

# Economische vooruitzichten 2022-2027

## Perspectives économiques 2022-2027

17 JUNI/JUIN 2022

FEDERAAL PLANBUREAU  
BUREAU FÉDÉRAL DU PLAN



1

## Macro-economische evoluties

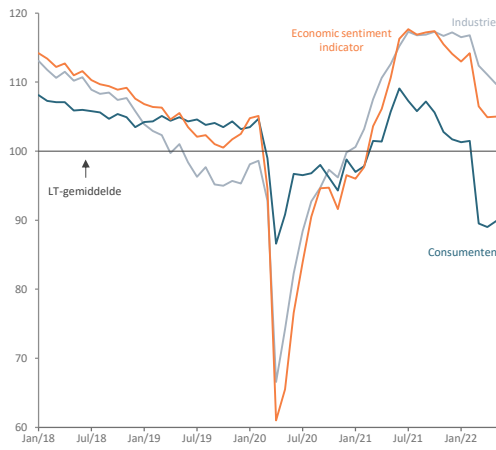
1. Internationale omgeving
2. Resultaten België



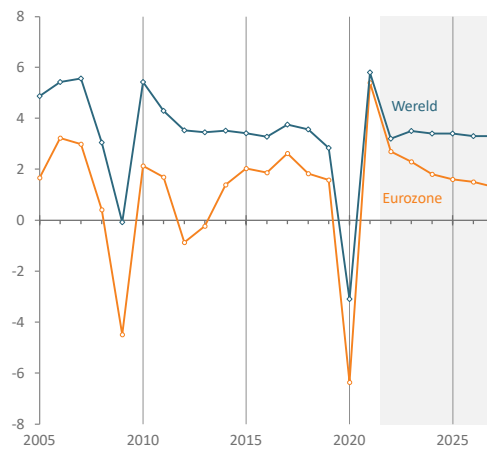
2

## Oorlog in Oekraïne remt het herstel af, maar recessie wordt vermeden

VERTROUWENSINDICATOREN EUROZONE

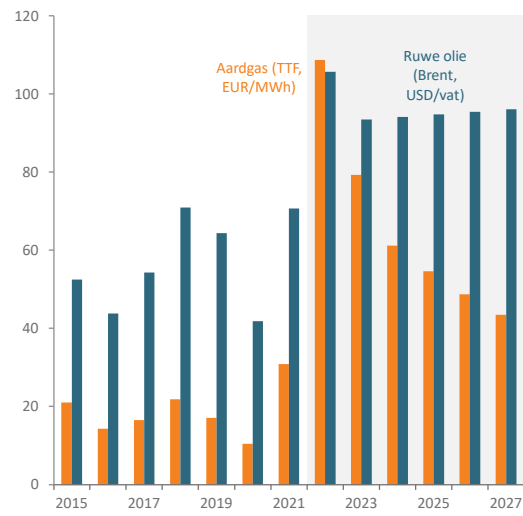
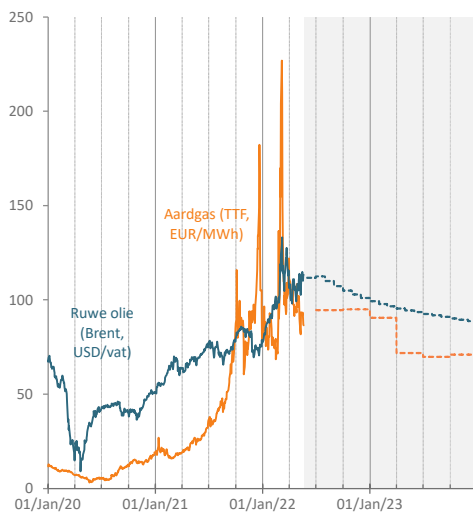


BBP, GROEIVOETEN IN %



3

## Energieprijzen lijken hun piek te hebben bereikt



4

## Voornaamste risico's zijn neerwaarts gericht

- Escalatie oorlog Oekraïne
- Sterker dan verwachte vertraging Chinese economie
  - Nieuwe lockdowns
  - Vastgoedmarkt blijft wankel
- Monetair beleid dat agressiever uit de hoek komt dan verwacht
- Onzekerheid blijft veel groter dan voorheen

5



5

## Macro-economische evoluties

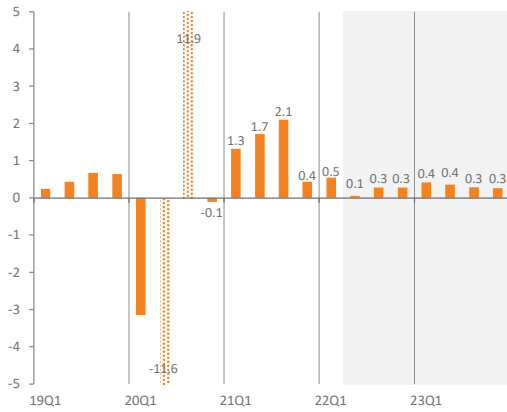
1. Internationale omgeving
2. Resultaten België



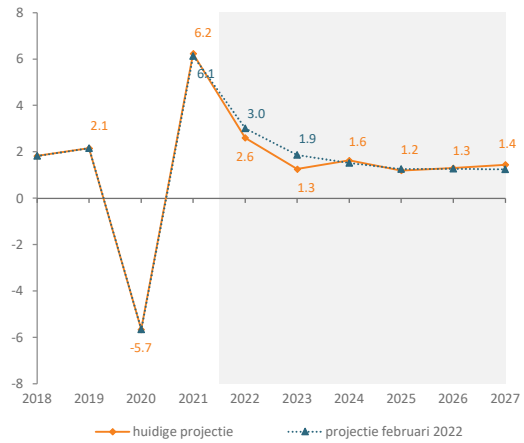
6

## Belgische economische activiteit neerwaarts herzien...

KWARTAAL-OP-KWARTAALGROEI BBP (%)



BBP-GROEI OP JAARBASIS (%)



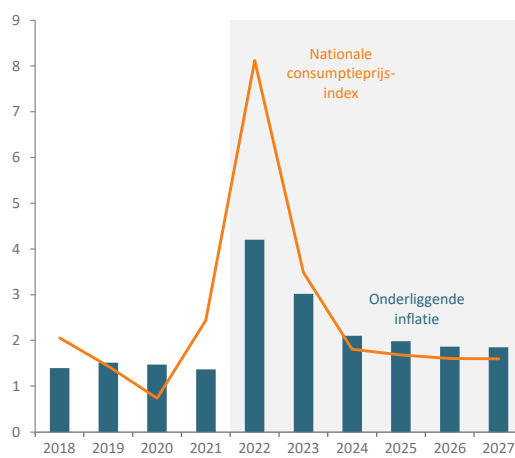
7



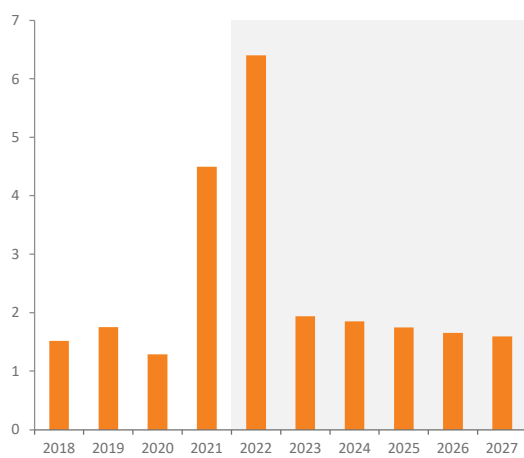
7

## ...als gevolg van de opwaartse prijsschok

GROEI CONSUMPTIEPRIJZEN IN %



GROEI BBP-DEFLATOR IN %

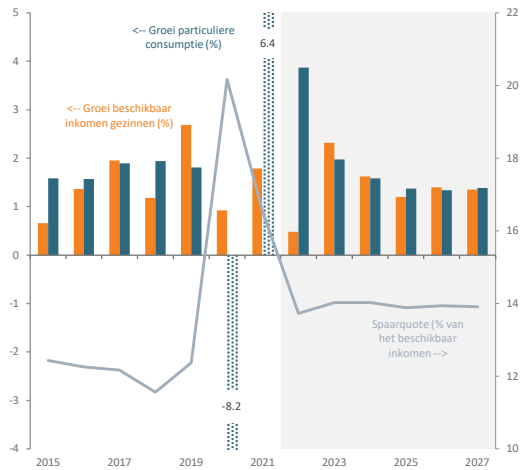


8



8

## Gezinnen zouden in de toekomst een groter deel van hun inkomen sparen dan voor de coronacrisis

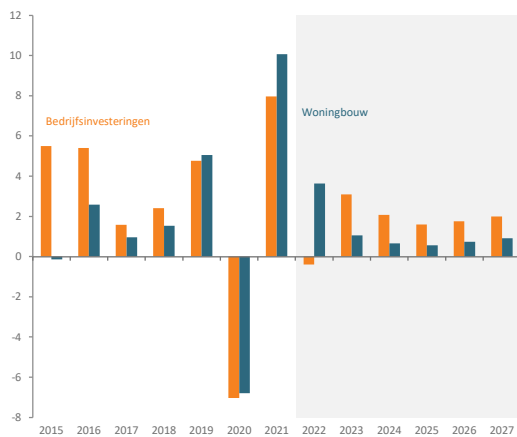


- Negatieve vertrouwenseffecten
  - Hoge prijzen
  - Onzekere economische situatie
- Ricardiaanse effecten
  - Hoge overheidsschuld
  - Substantiële begrotingstekorten
- Gezinnen met laag inkomen <-> hoog inkomen

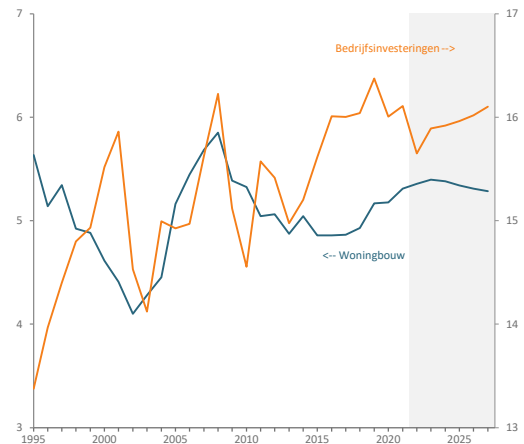
9

## Investeringen komen geleidelijk op lager groeipad terecht, maar hun aandeel in het bbp blijft behoorlijk

GROEI OP JAARBASIS IN %

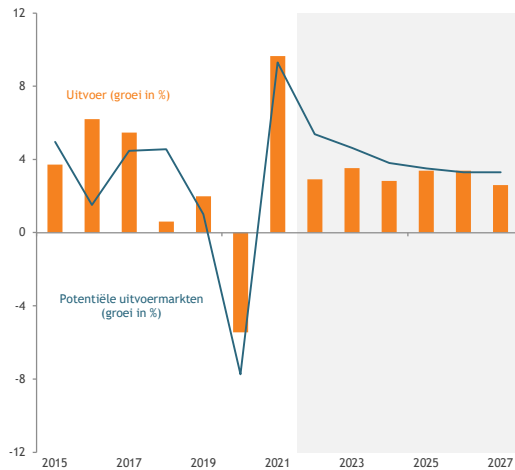


AANDEEL IN HET BBP TEGEN LOPENDE PRIJZEN



10

## Uitvoergroei neerwaarts beïnvloed door dynamiek uitvoermarkten en competitiviteit



- Impact vaccins op uitvoergroei (opwaarts in 2021, neerwaarts in 2022)
- Geleidelijk herstel competitiviteit tijdens volgende jaren
- Fluctuaties vanaf 2025 gelinkt aan in- en uitvoerbewegingen elektriciteit

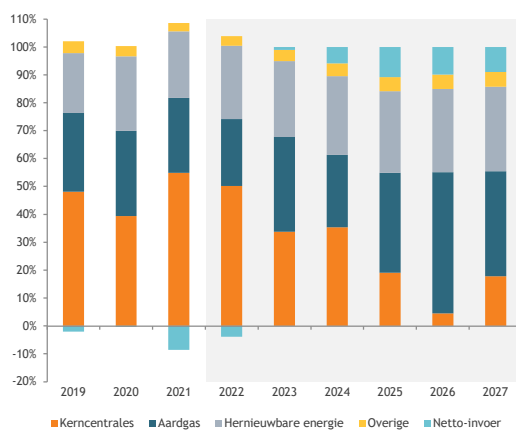
11



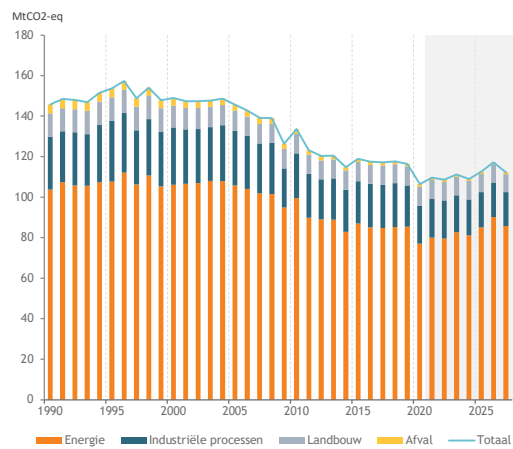
11

## Reductie uitstoot broeikasgassen wordt onderbroken. Bijkomende inspanningen nodig om doelstellingen tegen 2030 te bereiken.

AANDELEN ELEKTRICITEITSAANBOD IN %



TOTALE BROEIKASGASEMISSIES PER SECTOR



12



12