



Milieubelastingen naar economische activiteit

2011-2015

September 2017

Kunstlaan 47-49
1000 Brussel

e-mail: contact@plan.be
<http://www.plan.be>

Federaal Planbureau

Het Federaal Planbureau (FPB) is een instelling van openbaar nut die beleidsrelevante studies en vooruitzichten maakt over economische, socio-economische en milieuvraagstukken. Daarnaast bestudeert het de integratie van die vraagstukken in een context van duurzame ontwikkeling. Het stelt zijn wetenschappelijke expertise onder meer ter beschikking van de regering, het Parlement, de sociale gesprekspartners, nationale en internationale instellingen.

De werkzaamheden van het FPB worden steeds gekenmerkt door een onafhankelijke benadering, transparantie en aandacht voor het algemeen welzijn. De kwaliteit van de gegevens, een wetenschappelijke methodologie en de empirische geldigheid van de analyses staan daarbij centraal. Tot slot zorgt het FPB voor een ruime verspreiding van de resultaten van zijn werkzaamheden en draagt zo bij tot het democratisch debat.

Het Federaal Planbureau is EMAS en Ecodynamische Onderneming (drie sterren) gecertificeerd voor zijn milieubeheer.

url: <http://www.plan.be>

Contactpersoon voor deze publicatie: Anne-Louise Dhondt, aldh@plan.be

Overname wordt toegestaan, behalve voor handelsdoeleinden, mits bronvermelding.

Verantwoordelijke uitgever: Philippe Donnay

Woord vooraf

De Europese Verordening 538/2014 (tot wijziging van Verordening 691/2011) verplicht de lidstaten van de Europese Unie om vanaf 2017 zes milieu-economische rekeningen aan Eurostat te leveren. Het gaat om drie rekeningen die reeds sinds 2013 moeten worden overgemaakt: de rekeningen voor milieubelastingen naar economische activiteit (Environmental Taxes by Economic Activity, ETEA), de luchtmissierekeningen (Air Emissions Accounts, AEA) en de materiaalstroomrekeningen voor de gehele economie (Economy-Wide Material Flow Accounts, EW-MFA), aangevuld met drie rekeningen die vanaf 2017 moeten worden geleverd: de rekeningen voor de productie van milieugoederen en -diensten (Environmental Goods and Services Sector, EGSS), de uitgavenrekeningen voor milieubescherming (Environmental Protection Expenditure Accounts, EPEA) en de fysieke-energiestroomrekeningen (Physical Energy Flow Accounts, PEFA).

Het Instituut voor de nationale rekeningen (INR) presenteert in deze publicatie de rekeningen voor de milieubelastingen naar economische activiteit voor de jaren 2011-2015.

Milieu-economische rekeningen zijn satellietrekeningen van de nationale rekeningen. De wet van 21 december 1994 houdende sociale en diverse bepalingen, Titel VIII, hoofdstuk 1, wijst het opstellen van satellietrekeningen van de nationale rekeningen toe aan het Federaal Planbureau (FPB).

De door het FPB uitgewerkte methodologie werd goedgekeurd door het Wetenschappelijk Comité voor de nationale rekeningen.

De voorzitter van de Raad van bestuur
van het Instituut voor de nationale rekeningen

Jean-Marc Delporte

Brussel, september 2017

Inhoudstafel

1. Commentaar	1
1.1. Milieubelastingen in cijfers	1
1.2. Methodologische verschilpunten ten opzichte van de vorige publicatie	5
2. Tabellen	7
2.1. Totale milieubelastingen	7
2.2. Energiebelastingen	9
2.3. Transportbelastingen	11
2.4. Belastingen op vervuiling	13
2.5. Belastingen op hulpbronnen	15

1. Commentaar

In wat volgt, worden eerst kort de resultaten besproken. Vervolgens wordt ingegaan op de verschillpunten met de publicatie van 2016. Die verschillpunten vloeien voort uit zowel updates van de basisgegevens, als methodologische aanpassingen.

1.1. Milieubelastingen in cijfers

Volgens de definitie van Eurostat¹ dient elke belasting die geheven wordt op een belastingbasis die milieuvervuilend of grondstof-uitputtend is, te worden beschouwd als een milieubelasting. Het scala aan belastingen dat in rekening wordt gebracht is dus veel ruimer dan belastingen die geheven worden op de vervuiling zelf. De accijnzen op olieproducten worden bijvoorbeeld ook als milieubelastingen beschouwd. Btw wordt dan weer buiten beschouwing gelaten omdat dit een algemene belasting betreft die op alle producten geheven wordt.

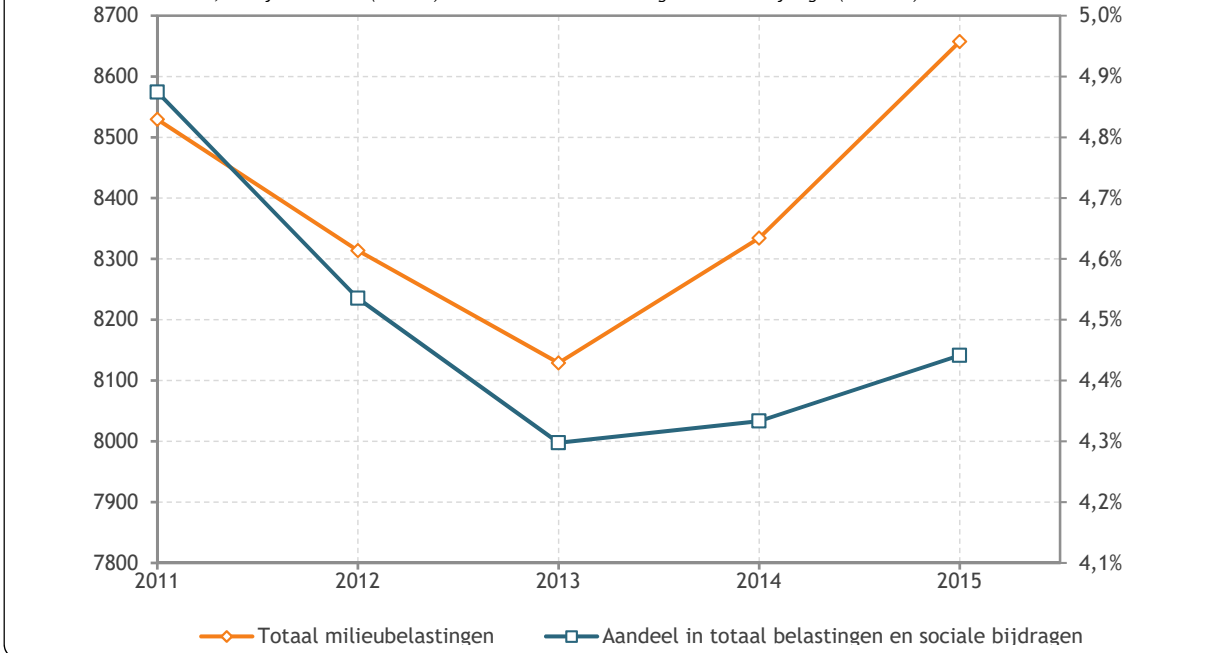
Eurostat deelt de milieubelastingen in vier verschillende categorieën in: energiebelastingen, transportbelastingen, belastingen op vervuiling en belastingen op hulpbronnen. Alle belastingen die geheven worden op energieproducten gebruikt voor zowel vervoersdoeleinden als stationaire doeleinden, worden aan de eerste categorie toegewezen. De transportbelastingen omvatten enkel belastingen op transport die los staan van het energieverbruik. Het gaat om belastingen die gerelateerd zijn aan het bezit van een motorvoertuig (zoals de jaarlijkse verkeersbelasting) en het gebruik ervan (zoals het eurovignet² voor vrachtwagens met een maximaal toegelaten totaalgewicht van minstens 12 ton). Belastingen op vervuiling omvatten belastingen op het beheer van vast afval, op geluidsoverlast, en op gemeten of geschatte water- of luchtvervuiling. De emissierechten die betaald worden op de uitstoot van koolstofdioxide maken hier evenwel geen deel van uit. Zij worden volgens afspraak toegewezen aan de categorie van de energiebelastingen. Belastingen op hulpbronnen omvatten belastingen op de onttrekking van water en de onttrekking van grondstoffen afkomstig uit bos- en mijnbouw. In België zijn er enkel belastingen op de onttrekking van water.

Figuur 1 toont dat de totale milieubelastingen in België in de periode 2011-2015 een dal bereikten in 2013, met een opbrengst van € 8,1 miljard (2,07 % van het bbp). Daarna stegen de opbrengsten uit de milieubelastingen tot een niveau van € 8,3 miljard (2,08 % van het bbp) in 2014, en tot een niveau van bijna € 8,7 miljard (2,11 % van bbp) in 2015. De totale belastingen en sociale bijdragen stegen in de beschouwde periode onafgebroken van € 166 miljard naar € 185 miljard. Het aandeel van de milieubelastingen in de totale belastingen en sociale bijdragen nam dan ook een duik van 4,9 % in 2011 naar 4,3 % in 2013. Na 2013 steeg dit aandeel opnieuw geleidelijk naar een niveau van iets meer dan 4,4 % in 2015.

¹ Zie: Eurostat (2001), Environmental taxes – a statistical guide, Methods and Nomenclatures in Economy and finance, Luxembourg.

² Sinds 1 april 2016 is het eurovignet voor in België afgelegde kilometers vervangen door rekeningrijden. Daar dit rapport enkel de periode 2011-2015 behandelt, komt rekeningrijden verder niet aan bod.

Figuur 1 Evolutie van de totale milieubelastingen
 2011-2015, in miljoenen euro's (linkeras) en in % van de totale belastingen en sociale bijdragen (rechteras)

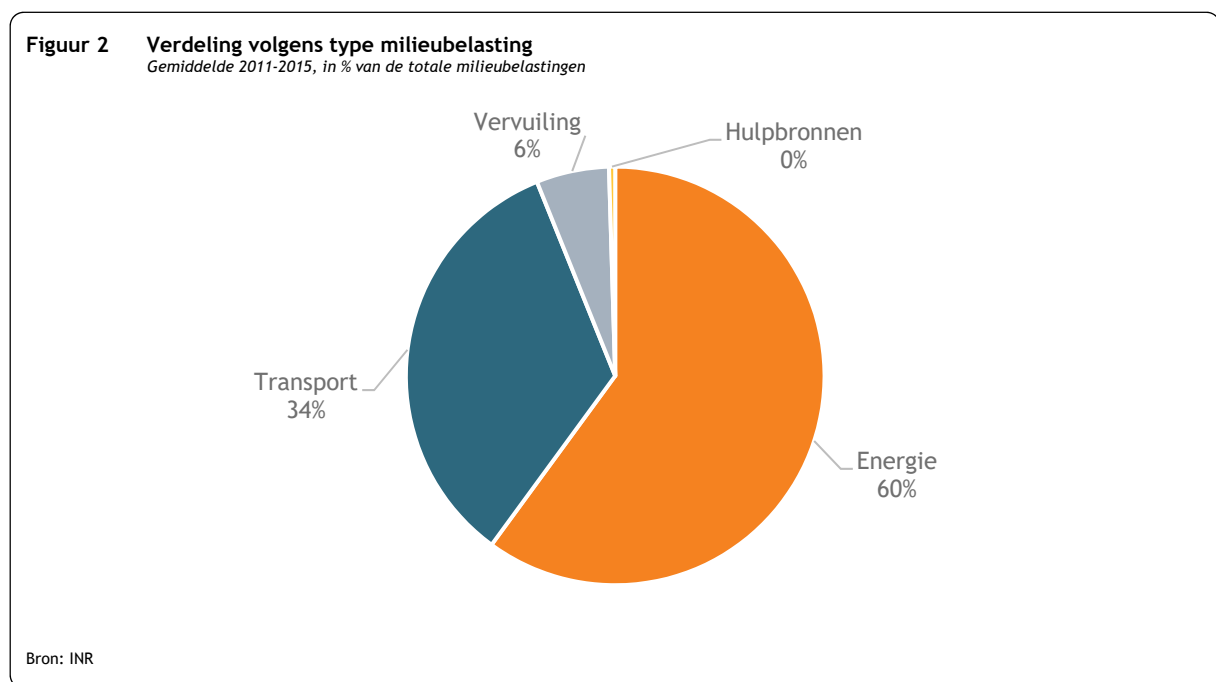


De daling van de milieubelastingen tussen 2011 en 2013 met € 400 miljoen is voor ongeveer 90 % toe te schrijven aan de energiebelastingen en voor 10 % aan de transportbelastingen. De evolutie van de opbrengst van de accijnzen op minerale oliën was verantwoordelijk voor ongeveer 2/3 van de daling van de energiebelastingen, die van de federale bijdrage op elektriciteit en aardgas voor ongeveer 1/3. De daling van de opbrengsten uit accijnzen op minerale oliën met 6 % tussen 2011 en 2013 zou op het eerste gezicht verwondering kunnen wekken, aangezien de gemiddelde accijnzen op benzine, LPG en gasolie voor verwarming tijdens die periode niet veranderden en de gemiddelde accijnzen op diesel en extra zware stookolie zelfs stegen. De daling moet dus te wijten zijn aan een afname van het totale verbruik (in hoeveelheid) van minerale oliën, en/of aan verschuivingen in de mix in de richting van minerale oliën waarop een lagere accijns geheven wordt. Cijfers van de petroleumfederatie tonen dat het verbruik van diesel tussen 2011 en 2013 sterk afnam. Ook het verbruik van benzine daalde in de betrokken periode, maar in mindere mate, waardoor dus een verschuiving in de richting van producten met een hogere accijns optrad, die het neerwaartse effect van de daling in de totale verbruikte hoeveelheden enigszins afzwakte. Terzelfdertijd steeg het verbruik van huisbrandolie evenwel, een product waarop de accijns per liter veel lager ligt dan die op diesel, wat dan weer een verschuiving inhoudt in de richting van producten met een lagere accijns.

Na 2013 stegen de opbrengsten van de accijnzen op minerale oliën opnieuw. Enerzijds, door het stijgen van de gemiddelde accijnzen op benzine, diesel en zware stookolie in de periode 2013-2015. Anderzijds, door een toenemend verbruik van diesel en benzine gedurende die periode. Ook vond er een stijging van de inkomsten uit de verkoop van emissierechten plaats. Omdat de veiling van emissierechten de meest efficiënte toewijzingsmethode vormt en in de lijn ligt met het principe van "de vervuiler betaalt", wordt in de periode 2013-2020 de veiling geleidelijk de primaire wijze van de verdeling van emissierechten. Dit verklaart de stijgende inkomsten uit emissierechten na 2013. De toename van de opbrengsten van de accijnzen op minerale oliën en van de verkoop van emissierechten zijn de

belangrijkste factor achter de stijging van de energiebelastingen en de milieubelastingen in zijn geheel na 2013.

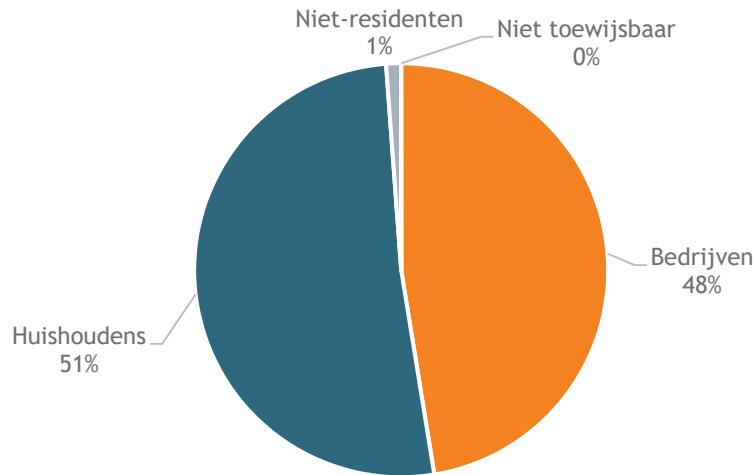
Figuur 2 toont dat energiebelastingen gemiddeld het grootste deel (60 %) van de Belgische milieubelastingen uitmaakten in de periode 2011-2015. Transportbelastingen leverden iets meer dan een derde van de totale milieubelastingen op. De belastingen op vervuiling waren slechts verantwoordelijk voor 6 % van de milieubelastingen, en de belastingen op hulpbronnen droegen amper een half percent bij aan het totaal. De verdeling volgens type milieubelasting was vrij stabiel over de beschouwde periode.



Figuur 3 toont dat in de periode 2011-2015 de huishoudens gemiddeld 52 % van de totale milieubelastingen voor hun rekening namen en de bedrijven 47 %. Een zeer gering deel van de milieubelastingen kon niet worden toegewezen. Het aandeel van de niet-residenten was zo goed als verwaarloosbaar.³

³ Hierbij dienen we er echter wel op te wijzen dat er geen accijnzen op benzine of diesel aan de niet-residenten werden toegewezen, daar er geen gegevens bestaan over de hoeveelheid brandstof die in België door niet-residenten getankt wordt. Alle dergelijke accijnzen werden toegewezen aan Belgische residenten.

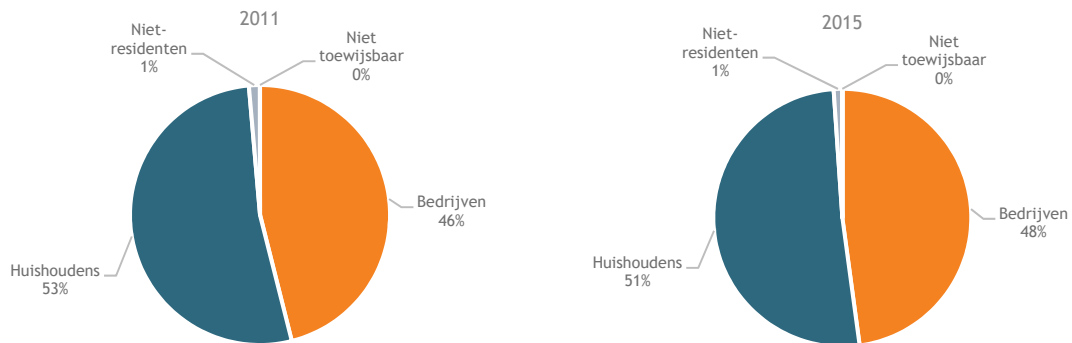
Figuur 3 Verdeling volgens de milieubelastingbetaler
Gemiddelde 2011-2015, in % van de totale milieubelastingen



Bron: INR

Hierbij dient opgemerkt te worden dat het aandeel van de huishoudens in de beschouwde periode daalde van 53 % in 2011 tot 51 % in 2015, terwijl het aandeel van de bedrijven toenam van 46 % naar 48 %, zoals figuur 4 duidelijk maakt.

Figuur 4 Evolutie aandeel betalers milieubelastingen
In % van de totale milieubelastingen



Bron: INR

Tabel 1 toont dat het aandeel van de huishoudens daalde voor de energiebelastingen, terwijl het aandeel van de bedrijven steeg over de beschouwde periode. Het aandeel in de belastingen op vervuiling, daarentegen, steeg voor de huishoudens, terwijl het voor de bedrijven afnam. Het grootste deel van de energiebelastingen werd in 2015 nog steeds door de bedrijven betaald. De evenwichtige verhouding die er in 2011 heerste wat de belastingen op vervuiling betreft, lijkt te vervagen. De belastingen op transport werden overwegend betaald door de huishoudens. De belastingen op hulpbronnen werden bijna volledig door de bedrijven betaald.

Tabel 1 Betalers per type milieubelasting
2011 en 2015, in % van het totaal per type

	Energie		Transport		Vervuiling		Hulpbronnen	
	2011	2015	2011	2015	2011	2015	2011	2015
Huishoudens	48,1	45,6	61,6	61,8	49,9	52,1	0,0	0,0
Bedrijven	51,1	54,1	35,9	35,5	49,5	47,9	99,0	99,9
Niet-residenten	0,8	0,3	2,5	2,7	0,0	0,0	0,0	0,0
Niet toewijsbaar	0,0	0,0	0,0	0,0	0,5	0,0	1,0	0,1

Bron: INR

Wanneer we de bedrijven apart beschouwen, maakt tabel 2 duidelijk dat de transportsector te land veruit de belangrijkste betaler was van milieubelastingen in de periode 2011-2015. Het gaat hierbij in hoofdzaak om betalingen van accijnzen op minerale oliën door firma's die transport over de weg verzorgen. Meer dan een zesde van alle milieubelastingen betaald door de bedrijven kwam ten laste van deze bedrijfstak. De bouwnijverheid stond in voor ruim een tiende van de milieubelastingen. Samen met de opslag en vervoerondersteunende activiteiten, de verhuur en lease (voornamelijk van motorvoertuigen), en de groothandel waren de twee voornoemde bedrijfstakken verantwoordelijk voor meer dan de helft van de milieubelastingen betaald door bedrijven.

Tabel 2 Aandeel bedrijfstakken (NACE) in totale milieubelastingen bedrijven
Gemiddelde 2011-2015, in %

Bedrijfstak	Aandeel
Vervoer te land en vervoer via pijpleidingen (49)	17,6
Bouwnijverheid (41-43)	11,3
Opslag en vervoerondersteunende activiteiten (52)	9,3
Verhuur en lease (77)	8,0
Groothandel en handelsbemiddeling, met uitzondering van motorvoertuigen (46)	4,4
Vervaardiging van chemische producten (20)	3,5
Openbaar bestuur en defensie; verplichte sociale verzekeringen (84)	2,9
Productie en distributie van elektriciteit, gas, stoom en gekoelde lucht (35)	2,7
Afvalwaterafvoer; inzameling, verwerking en verwijdering van afval; terugwinning; sanering en ander afvalbeheer (37-39)	2,7
Verschaffen van accommodatie; eet- en drinkgelegenheden (55-56)	2,7

Bron: INR

1.2. Methodologische verschilpunten ten opzichte van de vorige publicatie

In vergelijking met de methodologie die werd toegepast voor de berekening van de ETEA gepubliceerd in september 2016 vond eerst en vooral een herziening plaats in de verdeling van een groot deel van de milieubelastingen over de verschillende bedrijfstakken en huishoudens voor de jaren 2011-2014. Voor de berekening van de voorgaande publicatie werd gebruik gemaakt van de initiële gebruikstabellen voor 2011 en 2012. Voor deze publicatie werd gebruik gemaakt van een geüpdatete versie van de gebruikstabellen voor 2011 en 2012. Bovendien werd de gebruikstabel voor het jaar 2013 beschikbaar gesteld, en bijgevolg toegepast voor de berekening van de verdeling in de periode 2013-2015, dit in afwachting van de gebruikstabellen voor de jaren 2014 en 2015.

Verder werd de verdeling van de transportbelastingen vanaf 2012 aangepast op basis van nieuwe data aangaande de inverkeerstelling van voertuigen. Ook werden de emissierechten niet langer verdeeld over de bedrijfstakken op basis van enkel Vlaamse data over het verschil tussen de gratis ontvangen emissiequota en de geverifieerde emissies, maar op basis van diezelfde data voor België.

In de vorige publicaties werden de belastingen op hulpbronnen niet verdeeld over de verschillende bedrijfstakken en huishoudens, omdat er geen methodologie bestond om die verdeling te maken. In lijn met nieuwe aanbevelingen van Eurostat worden de belastingen op hulpbronnen nu verdeeld op basis van Belgische waterstatistieken. Het is namelijk zo dat, in België, alle belastingen op hulpbronnen belastingen zijn op water, en dat data inzake jaarlijkse zoetwateronttrekking gebruikt kan worden als proxy voor de verdeling over de verschillende bedrijfstakken en huishoudens. Die methodologie werd toegepast vanaf het jaar 2008. Aangezien er momenteel nog geen data betreffende de jaarlijkse zoetwateronttrekking beschikbaar is na het jaar 2011, werd de verdeelsleutel van het jaar 2011 gebruikt om de belastingen op hulpbronnen te verdelen voor de jaren 2011-2015.

2. Tabellen

2.1. Totale milieubelastingen

in miljoenen euro's	2011	2012	2013	2014	2015
Teelt van gewassen, veeteelt, jacht en diensten in verband met deze activiteiten (01)	26,08	26,03	24,18	20,94	17,63
Bosbouw en de exploitatie van bossen (02)	2,90	2,58	2,78	2,68	2,47
Visserij en aquacultuur (03)	0,36	0,37	0,33	0,31	0,28
Mijnbouw en ondersteunende activiteiten in verband met de mijnbouw (05-09)	6,54	6,08	5,27	5,35	5,66
Vervaardiging van voedingsmiddelen, dranken en tabaksproducten (10-12)	84,71	81,34	79,75	80,28	83,65
Vervaardiging van textiel, kleding, leer en producten van leer (13-15)	11,17	10,38	9,12	8,54	9,24
Houtindustrie en vervaardiging van artikelen van hout en van kurk, exclusief meubelen; vervaardiging van artikelen van riet en van vlechtwerk (16)	8,62	8,59	7,67	7,40	7,84
Vervaardiging van papier en papierwaren (17)	7,00	7,04	5,94	5,49	6,54
Drukkerijen, reproductie van opgenomen media (18)	8,19	7,75	6,49	6,08	6,55
Vervaardiging van cokes en van geraffineerde aardolieproducten (19)	100,51	86,16	82,94	84,25	68,23
Vervaardiging van chemische producten (20)	77,27	135,44	156,16	154,41	171,04
Vervaardiging van farmaceutische grondstoffen en producten (21)	6,66	7,38	7,63	6,94	7,79
Vervaardiging van producten van rubber of kunststof (22)	7,79	7,41	6,55	6,36	6,77
Vervaardiging van andere niet-metaalhoudende minerale producten (23)	43,54	43,07	37,48	39,64	40,50
Vervaardiging van metalen in primaire vorm (24)	40,32	39,40	28,50	25,55	28,47
Vervaardiging van producten van metaal, exclusief machines en apparaten (25)	39,32	38,14	35,34	35,39	37,23
Vervaardiging van informaticaproducten en van elektronische en optische producten (26)	4,28	4,54	3,86	3,74	3,98
Vervaardiging van elektrische apparatuur (27)	7,40	7,36	6,17	6,10	6,54
Vervaardiging van machines, apparaten en werktuigen, n.e.g. (28)	11,29	11,15	10,48	10,24	10,83
Vervaardiging en assemblage van motorvoertuigen, aanhangwagens en opleggers (29)	13,97	12,39	12,35	11,85	12,35
Vervaardiging van andere transportmiddelen (30)	2,13	2,51	2,35	2,24	2,41
Vervaardiging van meubelen; overige industrie (31-32)	10,55	9,95	9,30	9,23	9,68
Reparatie en installatie van machines en apparaten (33)	15,94	16,92	17,32	17,81	18,79
Productie en distributie van elektriciteit, gas, stoom en gekoelde lucht (35)	65,69	72,84	100,32	194,66	148,58
Winning, behandeling en distributie van water (36)	10,05	10,75	10,86	10,61	10,92
Afvalwaterafvoer; inzameling, verwerking en verwijdering van afval; terugwinning; sanering en ander afvalbeheer (37-39)	110,76	107,45	99,42	106,61	113,42
Bouwnijverheid (41-43)	436,91	450,72	438,21	454,56	475,36
Groot- en detailhandel in en onderhoud en reparatie van motorvoertuigen en motorfietsen (45)	83,71	80,76	87,17	84,63	88,98
Groothandel en handelsbemiddeling, met uitzondering van de handel in motorvoertuigen en motorfietsen (46)	202,38	180,53	161,16	164,68	170,74
Detailhandel, met uitzondering van de handel in auto's en motorfietsen (47)	98,52	96,19	86,94	84,63	89,15
Vervoer te land en vervoer via pijpleidingen (49)	704,46	692,10	667,18	707,11	743,16
Vervoer over water (50)	19,72	16,98	12,14	12,05	11,93
Luchtvaart (51)	5,80	4,59	4,00	9,73	7,05
Opslag en vervoerondersteunende activiteiten (52)	372,36	383,85	347,99	367,43	390,01

in miljoenen euro's	2011	2012	2013	2014	2015
Posterijen en koeriers (53)	24,56	25,34	22,52	23,66	24,87
Verschaffen van accommodatie; eet- en drinkgelegenheden (55-56)	108,31	106,99	107,87	106,15	106,90
Uitgeverijen (58)	8,02	7,46	6,95	7,15	7,54
Productie van films en video- en televisieprogramma's, maken van geluidsopnamen en uitgeverijen van muziekopnamen; programmeren en uitzenden van radio- en televisieprogramma's (59-60)	8,16	8,60	8,18	8,35	8,77
Telecommunicatie (61)	21,86	22,22	21,69	21,71	23,00
Ontwerpen en programmeren van computerprogramma's, computerconsultancyactiviteiten en aanverwante activiteiten; dienstverlenende activiteiten op het gebied van informatie (62-63)	39,76	38,78	36,68	37,07	39,18
Financiële dienstverlening, exclusief verzekeringen en pensioenfondsen (64)	42,97	37,38	37,10	36,87	38,21
Verzekeringen, herverzekeringen en pensioenfondsen, exclusief verplichte sociale verzekeringen (65)	6,56	8,97	10,31	10,49	10,76
Ondersteunende activiteiten voor verzekeringen en pensioenfondsen (66)	43,96	42,88	40,16	40,98	43,11
Exploitatie van en handel in onroerend goed (68)	74,23	81,90	75,37	70,80	76,35
Rechtskundige en boekhoudkundige dienstverlening; activiteiten van hoofdkantoren; adviesbureaus op het gebied van bedrijfsbeheer (69-70)	86,19	87,24	86,22	86,13	90,53
Architecten en ingenieurs; technische testen en toetsen (71)	43,09	44,71	44,78	46,14	48,70
Speur- en ontwikkelingswerk op wetenschappelijk gebied (72)	8,53	8,71	8,44	8,42	8,97
Reclamewezen en marktonderzoek (73)	11,89	10,80	10,13	10,15	10,63
Overige gespecialiseerde wetenschappelijke en technische activiteiten; veterinaire diensten (74-75)	6,23	6,39	6,16	6,01	6,29
Verhuur en lease (77)	309,26	319,91	317,70	314,99	329,33
Terbeschikkingstelling van personeel (78)	7,50	8,15	7,67	7,83	8,20
Reisbureaus, reisorganisatoren, reserveringsbureaus en aanverwante activiteiten (79)	2,35	2,18	2,10	2,07	2,12
Beveiligings- en opsporingsdiensten; diensten in verband met gebouwen; landschapsverzorging; administratieve en ondersteunende activiteiten ten behoeve van kantoren en overige zakelijke activiteiten (80-82)	91,41	93,41	91,24	95,55	99,88
Openbaar bestuur en defensie; verplichte sociale verzekeringen (84)	109,92	114,78	103,11	106,20	111,86
Onderwijs (85)	27,57	27,86	27,62	27,43	28,75
Menselijke gezondheidszorg (86)	98,18	97,72	94,04	94,93	99,82
Maatschappelijke dienstverlening met en zonder huisvesting (87-88)	32,84	34,59	32,97	32,03	33,42
Creatieve activiteiten, kunst en amusement; bibliotheken, archieven, musea en overige culturele activiteiten; loterijen en kansspelen (90-92)	8,41	8,72	8,72	8,70	9,06
Sport, ontspanning en recreatie (93)	11,92	11,92	12,11	11,86	12,32
Verenigingen (94)	10,82	11,12	9,39	9,10	9,45
Reparatie van computers en consumentenartikelen (95)	8,48	9,06	8,89	9,34	9,91
Overige persoonlijke diensten (96)	30,01	29,81	29,01	29,63	31,16
Huishoudens als werkgever van huishoudelijk personeel en niet-gedifferentieerde productie van goederen en diensten door particuliere huishoudens voor eigen gebruik (97-98)	0,00	0,00	0,00	0,00	0,00
Extra-territoriale organisaties (99)	0,13	0,14	0,15	0,14	0,15
Totaal bedrijven	3930,01	3976,46	3840,61	4017,42	4143,01
Huishoudens	4481,87	4237,19	4195,25	4227,41	4421,65
Niet-residenten	114,57	99,00	92,73	88,97	92,74
Niet toegewezen	2,95	1,05	0,41	0,43	0,05
Totaal	8529,40	8313,70	8129,00	8334,23	8657,46

2.2. Energiebelastingen

	in miljoenen euro's				
	2011	2012	2013	2014	2015
Teelt van gewassen, veeteelt, jacht en diensten in verband met deze activiteiten (01)	11,39	11,70	9,39	7,91	8,00
Bosbouw en de exploitatie van bossen (02)	1,10	1,15	1,18	1,04	0,85
Visserij en aquacultuur (03)	0,18	0,20	0,18	0,16	0,13
Mijnbouw en ondersteunende activiteiten in verband met de mijnbouw (05-09)	5,61	5,27	4,43	4,48	4,84
Vervaardiging van voedingsmiddelen, dranken en tabaksproducten (10-12)	50,03	49,46	44,75	45,67	49,12
Vervaardiging van textiel, kleding, leer en producten van leer (13-15)	7,25	6,69	5,36	4,85	5,53
Houtindustrie en vervaardiging van artikelen van hout en van kurk, exclusief meubelen; vervaardiging van artikelen van riet en van vlechtwerk (16)	5,26	5,54	4,64	4,37	4,83
Vervaardiging van papier en papierwaren (17)	5,07	5,27	4,09	3,65	4,75
Drukkerijen, reproductie van opgenomen media (18)	4,24	4,13	3,07	2,76	3,17
Vervaardiging van cokes en van geraffineerde aardolieproducten (19)	79,91	69,98	67,58	69,17	58,54
Vervaardiging van chemische producten (20)	63,44	118,07	139,50	139,26	152,06
Vervaardiging van farmaceutische grondstoffen en producten (21)	5,35	5,19	4,25	3,67	4,28
Vervaardiging van producten van rubber of kunststof (22)	4,22	4,22	3,57	3,49	3,90
Vervaardiging van andere niet-metaalhoudende minerale producten (23)	35,37	35,40	29,86	31,88	32,70
Vervaardiging van metalen in primaire vorm (24)	33,11	31,96	21,58	18,79	21,88
Vervaardiging van producten van metaal, exclusief machines en apparaten (25)	24,06	24,07	21,46	21,73	23,54
Vervaardiging van informaticaproducten en van elektronische en optische producten (26)	2,50	2,82	2,22	2,18	2,40
Vervaardiging van elektrische apparatuur (27)	5,00	4,91	4,02	3,96	4,35
Vervaardiging van machines, apparaten en werktuigen, n,e,g, (28)	5,96	6,14	5,24	5,05	5,59
Vervaardiging en assemblage van motorvoertuigen, aanhangwagens en opleggers (29)	6,95	6,56	5,61	5,30	5,79
Vervaardiging van andere transportmiddelen (30)	1,38	1,66	1,45	1,37	1,53
Vervaardiging van meubelen; overige industrie (31-32)	5,31	5,21	4,48	4,47	4,86
Reparatie en installatie van machines en apparaten (33)	11,59	12,53	12,85	13,43	14,34
Productie en distributie van elektriciteit, gas, stoom en gekoelde lucht (35)	29,76	37,48	61,73	154,44	112,30
Winning, behandeling en distributie van water (36)	5,09	5,55	5,17	5,27	5,69
Afvalwaterafvoer; inzameling, verwerking en verwijdering van afval; terugwinning; sanering en ander afvalbeheer (37-39)	40,62	43,88	40,74	42,11	45,26
Bouwnijverheid (41-43)	293,47	314,12	299,32	315,58	336,04
Groot- en detailhandel in en onderhoud en reparatie van motorvoertuigen en motorfietsen (45)	27,18	26,48	24,26	25,11	26,90
Groothandel en handelsbemiddeling, met uitzondering van de handel in motorvoertuigen en motorfietsen (46)	133,89	117,19	100,11	103,42	109,65
Detailhandel, met uitzondering van de handel in auto's en motorfietsen (47)	48,95	50,05	41,85	40,39	44,54
Vervoer te land en vervoer via pijpleidingen (49)	618,97	619,15	593,97	629,16	669,64
Vervoer over water (50)	19,17	16,46	11,67	11,59	11,45
Luchtvaart (51)	5,62	4,44	3,56	9,29	6,61
Opslag en vervoerondersteunende activiteiten (52)	355,35	367,60	333,05	353,08	375,80
Posterijen en koeriers (53)	19,77	21,30	18,39	19,47	20,74
Verschaffen van accommodatie; eet- en drinkgelegenheden (55-56)	18,32	18,32	16,24	16,12	17,56
Uitgeverijen (58)	6,02	5,69	5,14	5,39	5,75

in miljoenen euro's	2011	2012	2013	2014	2015
Productie van films en video- en televisieprogramma's, maken van geluidsopnamen en uitgeverijen van muziekopnamen; programmeren en uitzenden van radio- en televisieprogramma's (59-60)	5,00	5,60	5,14	5,35	5,74
Telecommunicatie (61)	13,97	15,06	14,20	14,29	15,51
Ontwerpen en programmeren van computerprogramma's, computerconsultancyactiviteiten en aanverwante activiteiten; dienstverlenende activiteiten op het gebied van informatie (62-63)	24,75	24,58	22,44	23,28	24,94
Financiële dienstverlening, exclusief verzekeringen en pensioenfondsen (64)	16,75	11,92	11,70	12,01	12,94
Verzekeringen, herverzekeringen en pensioenfondsen, exclusief verplichte sociale verzekeringen (65)	5,47	3,64	3,74	3,91	4,18
Ondersteunende activiteiten voor verzekeringen en pensioenfondsen (66)	30,80	28,35	25,49	26,73	28,55
Exploitatie van en handel in onroerend goed (68)	48,77	54,91	46,23	42,85	48,22
Rechtskundige en boekhoudkundige dienstverlening; activiteiten van hoofdkantoren; adviesbureaus op het gebied van bedrijfsbeheer (69-70)	41,29	43,40	40,65	41,97	45,09
Architecten en ingenieurs; technische testen en toetsen (71)	31,35	32,99	33,00	34,69	36,96
Speur- en ontwikkelingswerk op wetenschappelijk gebied (72)	6,36	6,61	6,36	6,42	6,97
Reclamewezen en marktonderzoek (73)	5,30	4,70	4,37	4,52	4,85
Overige gespecialiseerde wetenschappelijke en technische activiteiten; veterinaire diensten (74-75)	2,18	2,38	2,17	2,15	2,33
Verhuur en lease (77)	85,10	95,84	92,77	98,66	104,95
Terbeschikkingstelling van personeel (78)	4,51	4,97	4,64	4,85	5,18
Reisbureaus, reisorganisatoren, reserveringsbureaus en aanverwante activiteiten (79)	0,18	0,15	0,12	0,13	0,14
Beveiligings- en opsporingsdiensten; diensten in verband met gebouwen; landschapsverzorging; administratieve en ondersteunende activiteiten ten behoeve van kantoren en overige zakelijke activiteiten (80-82)	66,66	69,88	67,52	71,83	76,13
Openbaar bestuur en defensie; verplichte sociale verzekeringen (84)	91,56	95,29	87,81	91,39	97,36
Onderwijs (85)	15,75	15,78	15,03	15,09	16,34
Menselijke gezondheidszorg (86)	64,93	63,19	59,44	61,76	65,97
Maatschappelijke dienstverlening met en zonder huisvesting (87-88)	17,85	18,23	16,75	16,54	17,81
Creatieve activiteiten, kunst en amusement; bibliotheken, archieven, musea en overige culturele activiteiten; loterijen en kansspelen (90-92)	3,81	4,06	3,94	4,01	4,30
Sport, ontspanning en recreatie (93)	4,61	4,69	4,43	4,45	4,85
Verenigingen (94)	5,21	5,21	3,92	3,98	4,28
Reparatie van computers en consumentenartikelen (95)	7,45	8,10	7,86	8,33	8,88
Overige persoonlijke diensten (96)	21,89	22,04	21,19	21,99	23,42
Huishoudens als werkgever van huishoudelijk personeel en niet-gedifferentieerde productie van goederen en diensten door particuliere huishoudens voor eigen gebruik (97-98)	0,00	0,00	0,00	0,00	0,00
Extra-territoriale organisaties (99)	0,00	0,00	0,00	0,00	0,00
Totaal bedrijven	2617,96	2707,44	2556,87	2750,20	2870,77
Huishoudens	2465,57	2268,41	2193,84	2266,31	2416,76
Niet-residenten	41,67	26,24	16,19	11,99	15,57
Niet toegewezen	0,00	0,00	0,00	0,00	0,00
Totaal	5125,20	5002,10	4766,90	5028,50	5303,10

2.3. Transportbelastingen

	in miljoenen euro's				
	2011	2012	2013	2014	2015
Teelt van gewassen, veeteelt, jacht en diensten in verband met deze activiteiten (01)	8,39	7,97	8,43	8,52	8,49
Bosbouw en de exploitatie van bossen (02)	1,80	1,43	1,60	1,64	1,62
Visserij en aquacultuur (03)	0,18	0,17	0,15	0,15	0,15
Mijnbouw en ondersteunende activiteiten in verband met de mijnbouw (05-09)	0,57	0,47	0,48	0,48	0,48
Vervaardiging van voedingsmiddelen, dranken en tabaksproducten (10-12)	16,34	14,78	15,73	15,93	15,84
Vervaardiging van textiel, kleding, leer en producten van leer (13-15)	3,46	3,25	3,35	3,34	3,37
Houtindustrie en vervaardiging van artikelen van hout en van kurk, exclusief meubelen; vervaardiging van artikelen van riet en van vlechtwerk (16)	3,18	2,86	2,84	2,87	2,86
Vervaardiging van papier en papierwaren (17)	1,33	1,17	1,23	1,23	1,24
Drukkerijen, reproductie van opgenomen media (18)	3,70	3,35	3,18	3,12	3,19
Vervaardiging van cokes en van geraffineerde aardolieproducten (19)	7,58	4,44	3,56	3,58	3,58
Vervaardiging van chemische producten (20)	4,01	7,15	7,35	7,39	7,41
Vervaardiging van farmaceutische grondstoffen en producten (21)	0,71	1,55	2,67	2,68	2,69
Vervaardiging van producten van rubber of kunststof (22)	2,87	2,48	2,36	2,36	2,37
Vervaardiging van andere niet-metaalhoudende minerale producten (23)	7,48	6,91	6,94	7,19	6,99
Vervaardiging van metalen in primaire vorm (24)	4,45	4,69	4,28	4,31	4,32
Vervaardiging van producten van metaal, exclusief machines en apparaten (25)	13,88	12,61	12,48	12,49	12,56
Vervaardiging van informaticaproducten en van elektronische en optische producten (26)	1,44	1,41	1,40	1,39	1,41
Vervaardiging van elektrische apparatuur (27)	2,29	2,34	2,05	2,05	2,07
Vervaardiging van machines, apparaten en werktuigen, n,e,g, (28)	5,19	4,85	5,10	5,07	5,13
Vervaardiging en assemblage van motorvoertuigen, aanhangwagens en opleggers (29)	5,93	4,73	5,66	5,65	5,69
Vervaardiging van andere transportmiddelen (30)	0,67	0,74	0,78	0,78	0,78
Vervaardiging van meubelen; overige industrie (31-32)	5,06	4,56	4,65	4,63	4,67
Reparatie en installatie van machines en apparaten (33)	4,13	4,16	4,22	4,18	4,25
Productie en distributie van elektriciteit, gas, stoom en gekoelde lucht (35)	5,51	6,60	7,00	7,17	7,06
Winning, behandeling en distributie van water (36)	3,20	3,14	3,20	3,27	3,23
Afvalwaterafvoer; inzameling, verwerking en verwijdering van afval; terugwinning; sanering en ander afvalbeheer (37-39)	10,69	9,80	11,17	11,79	11,26
Bouwnijverheid (41-43)	140,91	133,79	136,14	136,62	137,07
Groot- en detailhandel in en onderhoud en reparatie van motorvoertuigen en motorfietsen (45)	56,10	53,84	62,48	59,17	61,73
Groothandel en handelsbemiddeling, met uitzondering van de handel in motorvoertuigen en motorfietsen (46)	66,37	61,18	59,06	59,51	59,38
Detailhandel, met uitzondering van de handel in auto's en motorfietsen (47)	46,01	42,32	41,53	41,28	41,74
Vervoer te land en vervoer via pijpleidingen (49)	84,31	71,70	72,04	76,98	72,57
Vervoer over water (50)	0,54	0,52	0,47	0,46	0,47
Luchtvaart (51)	0,17	0,15	0,44	0,44	0,44
Opslag en vervoerondersteunende activiteiten (52)	13,10	11,95	11,00	11,08	11,05
Posterijen en koeriers (53)	4,65	3,87	3,98	4,07	4,01
Verschaffen van accommodatie; eet- en drinkgelegenheden (55-56)	16,41	15,15	15,24	14,92	15,30
Uitgeverijen (58)	1,85	1,62	1,68	1,65	1,68
Productie van films en video- en televisieprogramma's, maken van geluidsopnamen en uitgeverijen van muziekopnamen; programmeren en uitzenden van radio- en televisieprogramma's (59-60)	2,68	2,46	2,47	2,45	2,48

in miljoenen euro's	2011	2012	2013	2014	2015
Telecommunicatie (61)	7,76	7,00	7,34	7,30	7,37
Ontwerpen en programmeren van computerprogramma's, computerconsultancyactiviteiten en aanverwante activiteiten; dienstverlenende activiteiten op het gebied van informatie (62-63)	14,78	13,96	14,01	13,58	14,03
Financiële dienstverlening, exclusief verzekeringen en pensioenfondsen (64)	25,11	24,64	24,55	24,16	24,58
Verzekeringen, herverzekeringen en pensioenfondsen, exclusief verplichte sociale verzekeringen (65)	0,84	5,12	6,36	6,40	6,41
Ondersteunende activiteiten voor verzekeringen en pensioenfondsen (66)	12,35	13,66	13,87	13,57	13,91
Exploitatie van en handel in onroerend goed (68)	20,90	21,16	23,23	23,03	23,36
Rechtskundige en boekhoudkundige dienstverlening; activiteiten van hoofdkantoren; adviesbureaus op het gebied van bedrijfsbeheer (69-70)	43,81	42,57	44,34	43,14	44,44
Architecten en ingenieurs; technische testen en toetsen (71)	11,43	11,37	11,42	11,16	11,46
Speur- en ontwikkelingswerk op wetenschappelijk gebied (72)	1,80	1,69	1,65	1,65	1,67
Reclamewezen en marktonderzoek (73)	6,58	6,08	5,75	5,62	5,77
Overige gespecialiseerde wetenschappelijke en technische activiteiten; veterinaire diensten (74-75)	3,86	3,81	3,81	3,71	3,82
Verhuur en lease (77)	224,10	224,00	224,86	216,28	224,34
Terbeschikkingstelling van personeel (78)	2,89	3,06	2,92	2,89	2,94
Reisbureaus, reisorganisatoren, reserveringsbureaus en aanverwante activiteiten (79)	2,17	2,03	1,97	1,95	1,98
Beveiligings- en opsporingsdiensten; diensten in verband met gebouwen; landschapsverzorging; administratieve en ondersteunende activiteiten ten behoeve van kantoren en overige zakelijke activiteiten (80-82)	24,26	23,01	23,22	23,31	23,35
Openbaar bestuur en defensie; verplichte sociale verzekeringen (84)	11,74	11,57	7,71	8,00	7,78
Onderwijs (85)	10,74	10,78	11,29	11,25	11,36
Menselijke gezondheidszorg (86)	26,64	27,06	27,35	26,66	27,43
Maatschappelijke dienstverlening met en zonder huisvesting (87-88)	9,53	10,06	9,99	9,87	10,05
Creatieve activiteiten, kunst en amusement; bibliotheken, archieven, musea en overige culturele activiteiten; loterijen en kansspelen (90-92)	3,58	3,56	3,68	3,65	3,70
Sport, ontspanning en recreatie (93)	3,90	3,68	3,93	3,88	3,95
Verenigingen (94)	3,96	3,92	3,71	3,64	3,73
Reparatie van computers en consumentenartikelen (95)	1,01	0,94	1,01	0,99	1,01
Overige persoonlijke diensten (96)	5,77	5,47	5,43	5,36	5,45
Huishoudens als werkgever van huishoudelijk personeel en niet-gedifferentieerde productie van goederen en diensten door particuliere huishoudens voor eigen gebruik (97-98)	0,00	0,00	0,00	0,00	0,00
Extra-territoriale organisaties (99)	0,13	0,14	0,15	0,14	0,15
Totaal bedrijven	1036,76	996,48	1011,93	1003,06	1014,70
Huishoudens	1778,74	1729,86	1754,53	1715,76	1766,13
Niet-residenten	72,90	72,75	76,54	76,98	77,17
Niet toegewezen	0,00	0,00	0,00	0,00	0,00
Totaal	2888,40	2799,10	2843,00	2795,80	2858,00

2.4. Belastingen op vervuiling

	in miljoenen euro's				
	2011	2012	2013	2014	2015
Teelt van gewassen, veeteelt, jacht en diensten in verband met deze activiteiten (01)	5,95	6,02	6,01	4,14	0,81
Bosbouw en de exploitatie van bossen (02)	0,00	0,00	0,00	0,00	0,00
Visserij en aquacultuur (03)	0,00	0,00	0,00	0,00	0,00
Mijnbouw en ondersteunende activiteiten in verband met de mijnbouw (05-09)	0,01	0,01	0,01	0,01	0,01
Vervaardiging van voedingsmiddelen, dranken en tabaksproducten (10-12)	17,53	16,34	18,44	17,80	17,92
Vervaardiging van textiel, kleding, leer en producten van leer (13-15)	0,43	0,40	0,38	0,31	0,30
Houtindustrie en vervaardiging van artikelen van hout en van kurk, exclusief meubelen; vervaardiging van artikelen van riet en van vlechtwerk (16)	0,18	0,19	0,18	0,15	0,15
Vervaardiging van papier en papierwaren (17)	0,23	0,26	0,24	0,20	0,20
Drukkerijen, reproductie van opgenomen media (18)	0,26	0,27	0,24	0,20	0,19
Vervaardiging van cokes en van geraffineerde aardolieproducten (19)	5,88	5,07	4,55	3,78	3,66
Vervaardiging van chemische producten (20)	9,83	10,22	9,31	7,76	7,50
Vervaardiging van farmaceutische grondstoffen en producten (21)	0,59	0,64	0,72	0,60	0,58
Vervaardiging van producten van rubber of kunststof (22)	0,71	0,70	0,62	0,51	0,50
Vervaardiging van andere niet-metaalhoudende minerale producten (23)	0,70	0,75	0,68	0,57	0,55
Vervaardiging van metalen in primaire vorm (24)	1,60	1,66	1,45	1,21	1,17
Vervaardiging van producten van metaal, exclusief machines en apparaten (25)	1,39	1,46	1,40	1,17	1,13
Vervaardiging van informaticaproducten en van elektronische en optische producten (26)	0,35	0,31	0,23	0,17	0,17
Vervaardiging van elektrische apparatuur (27)	0,11	0,11	0,10	0,08	0,08
Vervaardiging van machines, apparaten en werktuigen, n,e,g, (28)	0,15	0,15	0,14	0,11	0,11
Vervaardiging en assemblage van motorvoertuigen, aanhangwagens en opleggers (29)	1,09	1,09	1,07	0,89	0,86
Vervaardiging van andere transportmiddelen (30)	0,08	0,11	0,12	0,10	0,09
Vervaardiging van meubelen; overige industrie (31-32)	0,17	0,18	0,17	0,14	0,13
Reparatie en installatie van machines en apparaten (33)	0,22	0,23	0,24	0,20	0,19
Productie en distributie van elektriciteit, gas, stoom en gekoelde lucht (35)	1,45	1,68	2,12	1,77	1,71
Winning, behandeling en distributie van water (36)	1,76	2,06	2,48	2,07	2,00
Afvalwaterafvoer; inzameling, verwerking en verwijdering van afval; terugwinning; sanering en ander afvalbeheer (37-39)	59,45	53,77	47,51	52,72	56,90
Bouwnijverheid (41-43)	2,22	2,53	2,44	2,03	1,96
Groot- en detailhandel in en onderhoud en reparatie van motorvoertuigen en motorfietsen (45)	0,43	0,45	0,43	0,36	0,34
Groothandel en handelsbemiddeling, met uitzondering van de handel in motorvoertuigen en motorfietsen (46)	2,11	2,15	1,98	1,74	1,71
Detailhandel, met uitzondering van de handel in auto's en motorfietsen (47)	3,57	3,82	3,56	2,96	2,86
Vervoer te land en vervoer via pijpleidingen (49)	1,18	1,25	1,17	0,98	0,94
Vervoer over water (50)	0,01	0,01	0,00	0,00	0,00
Luchtvaart (51)	0,00	0,00	0,00	0,00	0,00
Opslag en vervoerondersteunende activiteiten (52)	3,90	4,30	3,93	3,27	3,16
Posterijen en koeriers (53)	0,14	0,17	0,15	0,13	0,12
Verschaffen van accommodatie; eet- en drinkgelegenheden (55-56)	73,57	73,52	76,39	75,11	74,04
Uitgeverijen (58)	0,14	0,14	0,13	0,11	0,11

in miljoenen euro's	2011	2012	2013	2014	2015
Productie van films en video- en televisieprogramma's, maken van geluidsopnamen en uitgeverijen van muziekopnamen; programmeren en uitzenden van radio- en televisieprogramma's (59-60)	0,47	0,54	0,57	0,55	0,55
Telecommunicatie (61)	0,14	0,15	0,15	0,13	0,12
Ontwerpen en programmeren van computerprogramma's, computerconsultancyactiviteiten en aanverwante activiteiten; dienstverlenende activiteiten op het gebied van informatie (62-63)	0,23	0,23	0,23	0,21	0,20
Financiële dienstverlening, exclusief verzekeringen en pensioenfondsen (64)	1,11	0,83	0,85	0,71	0,68
Verzekeringen, herverzekeringen en pensioenfondsen, exclusief verplichte sociale verzekeringen (65)	0,25	0,20	0,21	0,18	0,17
Ondersteunende activiteiten voor verzekeringen en pensioenfondsen (66)	0,81	0,86	0,80	0,67	0,65
Exploitatie van en handel in onroerend goed (68)	4,56	5,83	5,91	4,93	4,76
Rechtskundige en boekhoudkundige dienstverlening; activiteiten van hoofdkantoren; adviesbureaus op het gebied van bedrijfsbeheer (69-70)	1,09	1,28	1,23	1,03	1,00
Architecten en ingenieurs; technische testen en toetsen (71)	0,31	0,34	0,35	0,29	0,28
Speur- en ontwikkelingswerk op wetenschappelijk gebied (72)	0,36	0,41	0,42	0,35	0,34
Reclamewezen en marktonderzoek (73)	0,01	0,01	0,01	0,01	0,01
Overige gespecialiseerde wetenschappelijke en technische activiteiten; veterinaire diensten (74-75)	0,18	0,20	0,19	0,15	0,15
Verhuur en lease (77)	0,06	0,07	0,06	0,05	0,05
Terbeschikkingstelling van personeel (78)	0,10	0,12	0,11	0,09	0,09
Reisbureaus, reisorganisatoren, reserveringsbureaus en aanverwante activiteiten (79)	0,00	0,00	0,00	0,00	0,00
Beveiligings- en opsporingsdiensten; diensten in verband met gebouwen; landschapsverzorging; administratieve en ondersteunende activiteiten ten behoeve van kantoren en overige zakelijke activiteiten (80-82)	0,49	0,53	0,49	0,41	0,40
Openbaar bestuur en defensie; verplichte sociale verzekeringen (84)	6,62	7,92	7,58	6,81	6,72
Onderwijs (85)	1,08	1,30	1,30	1,08	1,05
Menselijke gezondheidszorg (86)	6,61	7,47	7,26	6,51	6,43
Maatschappelijke dienstverlening met en zonder huisvesting (87-88)	5,46	6,29	6,23	5,62	5,56
Creatieve activiteiten, kunst en amusement; bibliotheken, archieven, musea en overige culturele activiteiten; loterijen en kansspelen (90-92)	1,03	1,10	1,10	1,05	1,05
Sport, ontspanning en recreatie (93)	3,41	3,56	3,75	3,53	3,53
Verenigingen (94)	1,64	1,99	1,76	1,49	1,44
Reparatie van computers en consumentenartikelen (95)	0,02	0,02	0,02	0,02	0,02
Overige persoonlijke diensten (96)	2,36	2,30	2,40	2,28	2,28
Huishoudens als werkgever van huishoudelijk personeel en niet-gedifferentieerde productie van goederen en diensten door particuliere huishoudens voor eigen gebruik (97-98)	0,00	0,00	0,00	0,00	0,00
Extra-territoriale organisaties (99)	0,00	0,00	0,00	0,00	0,00
Totaal bedrijven	235,79	235,61	231,62	221,49	219,69
Huishoudens	237,56	238,91	246,89	245,34	238,76
Niet-residenten	0,00	0,00	0,00	0,00	0,00
Niet toegewezen	2,56	0,68	0,00	0,00	0,00
Totaal	475,90	475,20	478,51	466,84	458,46

2.5. Belastingen op hulpbronnen

in miljoenen euro's	2011	2012	2013	2014	2015
Teelt van gewassen, veeteelt, jacht en diensten in verband met deze activiteiten (01)	0,35	0,33	0,36	0,38	0,33
Bosbouw en de exploitatie van bossen (02)	0,00	0,00	0,00	0,00	0,00
Visserij en aquacultuur (03)	0,00	0,00	0,00	0,00	0,00
Mijnbouw en ondersteunende activiteiten in verband met de mijnbouw (05-09)	0,35	0,33	0,36	0,38	0,34
Vervaardiging van voedingsmiddelen, dranken en tabaksproducten (10-12)	0,81	0,75	0,82	0,87	0,76
Vervaardiging van textiel, kleding, leer en producten van leer (13-15)	0,04	0,03	0,04	0,04	0,04
Houtindustrie en vervaardiging van artikelen van hout en van kurk, exclusief meubelen; vervaardiging van artikelen van riet en van vlechtwerk (16)	0,00	0,00	0,00	0,00	0,00
Vervaardiging van papier en papierwaren (17)	0,37	0,35	0,38	0,40	0,35
Drukkerijen, reproductie van opgenomen media (18)	0,00	0,00	0,00	0,00	0,00
Vervaardiging van cokes en van geraffineerde aardolieproducten (19)	7,14	6,67	7,26	7,71	2,45
Vervaardiging van chemische producten (20)	0,00	0,00	0,00	0,00	4,08
Vervaardiging van farmaceutische grondstoffen en producten (21)	0,00	0,00	0,00	0,00	0,25
Vervaardiging van producten van rubber of kunststof (22)	0,00	0,00	0,00	0,00	0,00
Vervaardiging van andere niet-metaalhoudende minerale producten (23)	0,00	0,00	0,00	0,00	0,26
Vervaardiging van metalen in primaire vorm (24)	1,16	1,08	1,18	1,25	1,10
Vervaardiging van producten van metaal, exclusief machines en apparaten (25)	0,00	0,00	0,00	0,00	0,00
Vervaardiging van informaticaproducten en van elektronische en optische producten (26)	0,00	0,00	0,00	0,00	0,00
Vervaardiging van elektrische apparatuur (27)	0,00	0,00	0,00	0,00	0,04
Vervaardiging van machines, apparaten en werktuigen, n,e,g, (28)	0,00	0,00	0,00	0,00	0,00
Vervaardiging en assemblage van motorvoertuigen, aanhangwagens en opleggers (29)	0,00	0,00	0,00	0,00	0,00
Vervaardiging van andere transportmiddelen (30)	0,00	0,00	0,00	0,00	0,00
Vervaardiging van meubelen; overige industrie (31-32)	0,00	0,00	0,00	0,00	0,01
Reparatie en installatie van machines en apparaten (33)	0,00	0,00	0,00	0,00	0,02
Productie en distributie van elektriciteit, gas, stoom en gekoelde lucht (35)	28,97	27,08	29,47	31,29	27,51
Winning, behandeling en distributie van water (36)	0,00	0,00	0,00	0,00	0,00
Afvalwaterafvoer; inzameling, verwerking en verwijdering van afval; terugwinning; sanering en ander afvalbeheer (37-39)	0,00	0,00	0,00	0,00	0,00
Bouwnijverheid (41-43)	0,31	0,29	0,31	0,33	0,29
Groot- en detailhandel in en onderhoud en reparatie van motorvoertuigen en motorfietsen (45)	0,00	0,00	0,00	0,00	0,00
Groothandel en handelsbemiddeling, met uitzondering van de handel in motorvoertuigen en motorfietsen (46)	0,01	0,01	0,01	0,01	0,00
Detailhandel, met uitzondering van de handel in auto's en motorfietsen (47)	0,00	0,00	0,00	0,00	0,00
Vervoer te land en vervoer via pijpleidingen (49)	0,00	0,00	0,00	0,00	0,00
Vervoer over water (50)	0,00	0,00	0,00	0,00	0,00
Luchtvaart (51)	0,00	0,00	0,00	0,00	0,00
Opslag en vervoerondersteunende activiteiten (52)	0,00	0,00	0,00	0,00	0,00
Posterijen en koeriers (53)	0,00	0,00	0,00	0,00	0,00
Verschaffen van accommodatie; eet- en drinkgelegenheden (55-56)	0,00	0,00	0,00	0,00	0,00
Uitgeverijen (58)	0,00	0,00	0,00	0,00	0,00

in miljoenen euro's	2011	2012	2013	2014	2015
Productie van films en video- en televisieprogramma's, maken van geluidsopnamen en uitgeverijen van muziekopnamen; programmeren en uitzenden van radio- en televisieprogramma's (59-60)	0,00	0,00	0,00	0,00	0,00
Telecommunicatie (61)	0,00	0,00	0,00	0,00	0,00
Ontwerpen en programmeren van computerprogramma's, computerconsultancyactiviteiten en aanverwante activiteiten; dienstverlenende activiteiten op het gebied van informatie (62-63)	0,00	0,00	0,00	0,00	0,00
Financiële dienstverlening, exclusief verzekeringen en pensioenfondsen (64)	0,00	0,00	0,00	0,00	0,00
Verzekeringen, herverzekeringen en pensioenfondsen, exclusief verplichte sociale verzekeringen (65)	0,00	0,00	0,00	0,00	0,00
Ondersteunende activiteiten voor verzekeringen en pensioenfondsen (66)	0,00	0,00	0,00	0,00	0,00
Exploitatie van en handel in onroerend goed (68)	0,00	0,00	0,00	0,00	0,00
Rechtskundige en boekhoudkundige dienstverlening; activiteiten van hoofdkantoren; adviesbureaus op het gebied van bedrijfsbeheer (69-70)	0,00	0,00	0,00	0,00	0,00
Architecten en ingenieurs; technische testen en toetsen (71)	0,00	0,00	0,00	0,00	0,00
Speur- en ontwikkelingswerk op wetenschappelijk gebied (72)	0,00	0,00	0,00	0,00	0,00
Reclamewezen en marktonderzoek (73)	0,00	0,00	0,00	0,00	0,00
Overige gespecialiseerde wetenschappelijke en technische activiteiten; veterinaire diensten (74-75)	0,00	0,00	0,00	0,00	0,00
Verhuur en lease (77)	0,00	0,00	0,00	0,00	0,00
Terbeschikkingstelling van personeel (78)	0,00	0,00	0,00	0,00	0,00
Reisbureaus, reisorganisatoren, reserveringsbureaus en aanverwante activiteiten (79)	0,00	0,00	0,00	0,00	0,00
Beveiligings- en opsporingsdiensten; diensten in verband met gebouwen; landschapsverzorging; administratieve en ondersteunende activiteiten ten behoeve van kantoren en overige zakelijke activiteiten (80-82)	0,00	0,00	0,00	0,00	0,00
Openbaar bestuur en defensie; verplichte sociale verzekeringen (84)	0,00	0,00	0,00	0,00	0,00
Onderwijs (85)	0,00	0,00	0,00	0,00	0,00
Menselijke gezondheidszorg (86)	0,00	0,00	0,00	0,00	0,00
Maatschappelijke dienstverlening met en zonder huisvesting (87-88)	0,00	0,00	0,00	0,00	0,00
Creatieve activiteiten, kunst en amusement; bibliotheken, archieven, musea en overige culturele activiteiten; loterijen en kansspelen (90-92)	0,00	0,00	0,00	0,00	0,00
Sport, ontspanning en recreatie (93)	0,00	0,00	0,00	0,00	0,00
Verenigingen (94)	0,00	0,00	0,00	0,00	0,00
Reparatie van computers en consumentenartikelen (95)	0,00	0,00	0,00	0,00	0,00
Overige persoonlijke diensten (96)	0,00	0,00	0,00	0,00	0,00
Huishoudens als werkgever van huishoudelijk personeel en niet-gedifferentieerde productie van goederen en diensten door particuliere huishoudens voor eigen gebruik (97-98)	0,00	0,00	0,00	0,00	0,00
Extra-territoriale organisaties (99)	0,00	0,00	0,00	0,00	0,00
Totaal bedrijven	39,50	36,93	40,19	42,67	37,85
Huishoudens	0,00	0,00	0,00	0,00	0,00
Niet-residenten	0,00	0,00	0,00	0,00	0,00
Niet toegewezen	0,40	0,37	0,40	0,43	0,05
Totaal	39,90	37,30	40,59	43,10	37,90