



**Bureau
fédéral du Plan**

Analyses et prévisions économiques



**Institut
des comptes
nationaux**

Taxes environnementales par activité économique

2008-2012

Septembre 2014

Avenue des Arts 47-49
1000 Bruxelles

E-mail: contact@plan.be
<http://www.plan.be>

Le Bureau fédéral du Plan

Le Bureau fédéral du Plan (BFP) est un organisme d'intérêt public.

Le BFP réalise des études sur les questions de politique économique, socio-économique et environnementale. A cette fin, le BFP rassemble et analyse des données, explore les évolutions plausibles, identifie des alternatives, évalue les conséquences des politiques et formule des propositions.

Son expertise scientifique est mise à la disposition du gouvernement, du parlement, des interlocuteurs sociaux, ainsi que des institutions nationales et internationales. Le BFP assure à ses travaux une large diffusion. Les résultats de ses recherches sont portés à la connaissance de la collectivité et contribuent au débat démocratique.

Le Bureau fédéral du Plan est certifié EMAS et Entreprise Ecodynamique (trois étoiles) pour sa gestion environnementale.

url : <http://www.plan.be>

e-mail : contact@plan.be

Personne de contact pour cette publication : Guy Vandille, gv@plan.be

Reproduction autorisée, sauf à des fins commerciales, moyennant mention de la source.

Editeur responsable : Philippe Donnay

Avant-propos

Conformément au règlement européen n° 691/2011, les Etats membres de l'Union européenne sont tenus d'établir dès 2013 trois comptes économiques de l'environnement. Il s'agit des comptes relatifs aux taxes environnementales par activité économique, des comptes des émissions atmosphériques et des comptes des flux de matières à l'échelle de l'économie.

L'Institut des comptes nationaux (ICN) présente, dans cette publication, les comptes relatifs aux taxes environnementales par activité économique pour la période 2008-2012.

Les comptes économiques de l'environnement sont des comptes satellites des comptes nationaux. La loi du 21 décembre 1994 portant des dispositions sociales et diverses, Titre VIII (dispositions relatives à l'Institut des comptes nationaux) confie l'élaboration des comptes satellites des comptes nationaux au Bureau fédéral du Plan (BFP).

La méthodologie développée par le BFP a été avalisée par le Comité Scientifique sur les comptes nationaux.

Le président du Conseil d'administration
de l'Institut des comptes nationaux

Jean-Marc Delporte

Bruxelles, septembre 2014

Table des matières

Commentaire	1
Les taxes environnementales en chiffres	1
Différences méthodologiques par rapport à la publication précédente	4
Tableaux	5
1. Taxes environnementales totales	5
2. Taxes sur l'énergie	7
3. Taxes sur les transports	9
4. Taxes sur la pollution	11
5. Taxes sur les ressources	13

Commentaire

Dans un premier temps, les résultats sont exposés de manière succincte. Ensuite, nous présentons les différences méthodologiques par rapport à la publication de 2013. En effet, la série complète relative à la période 2008-2011 a été revue sur la base de nouvelles informations. Cette révision impacte principalement la ventilation des chiffres parmi les branches, les ménages et les non-résidents.

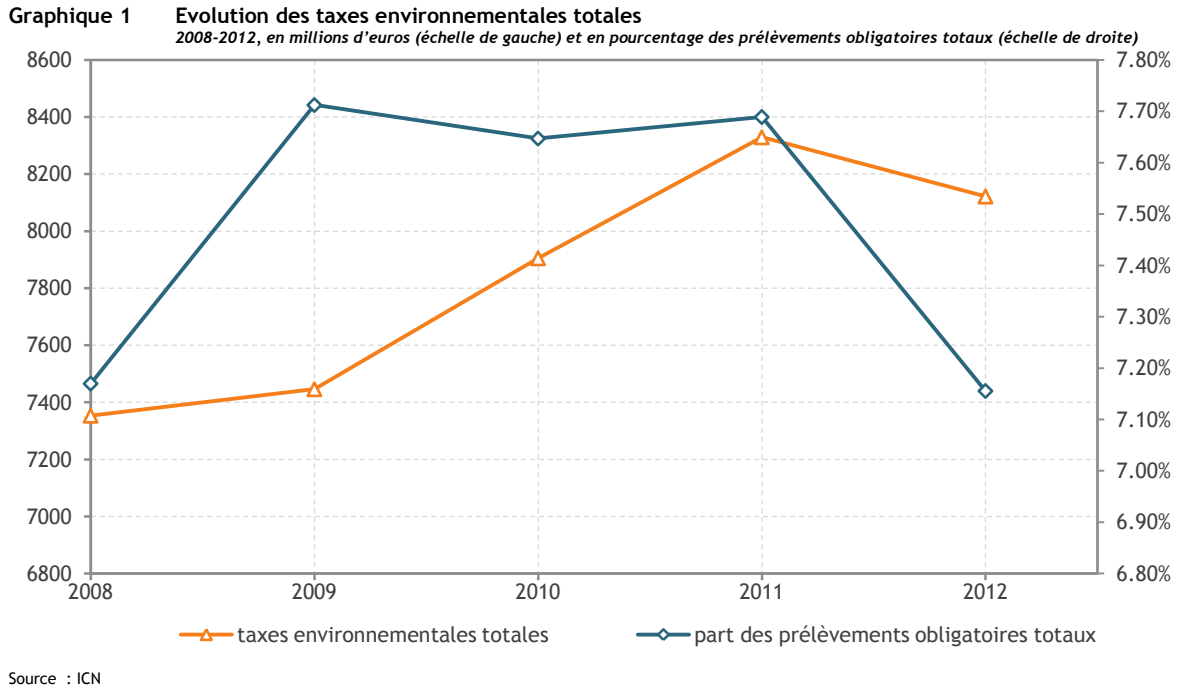
Les taxes environnementales en chiffres

Selon la définition d'Eurostat¹, toute taxe dont l'assiette est une activité polluante ou d'exploitation des ressources doit être considérée comme une taxe environnementale. Les prélèvements à prendre en considération sont donc beaucoup plus nombreux que les taxes prélevées sur la pollution même. A titre d'exemple, les accises sur les produits pétroliers sont également considérées comme des taxes environnementales. Les taxes sur la valeur ajoutée ne sont pas prises en considération étant donné qu'il s'agit de prélèvements à assiette large perçus sur tous les produits et qui, en outre, sont largement déductibles.

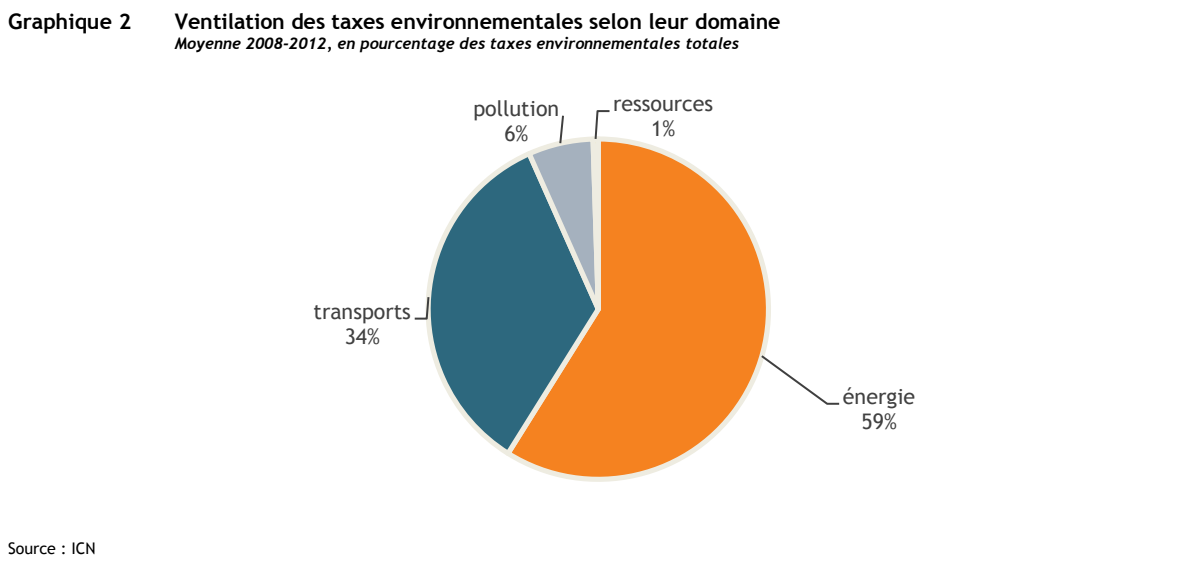
Eurostat classe les taxes environnementales en quatre catégories selon leur assiette: l'énergie, les transports, la pollution et les ressources. Toutes les taxes perçues sur les produits énergétiques ressortissent à la première catégorie, de même que les prélèvements sur l'essence et le gazole routier. Les taxes sur les transports englobent uniquement les prélèvements sur les transports hors consommation d'énergie, comme par exemple la taxe annuelle de circulation. Quant aux taxes sur la pollution, elles regroupent les taxes sur la pollution mesurée ou estimée, la gestion des déchets solides et les nuisances sonores. Enfin, les taxes sur les ressources s'appliquent à la consommation d'eau ainsi qu'à l'exploitation des ressources sylvicoles et minières.

Le graphique 1 montre que les recettes totales des taxes environnementales prélevées en Belgique sont passées de 7,4 milliards (2,12% du PIB) en 2008 à 8,3 milliards d'euros (2,26% du PIB) en 2011. Toutefois, elles ont baissé jusqu'à 8,1 milliards d'euros (2,16% du PIB) en 2012. La progression des recettes de taxes environnementales a été légèrement plus rapide que celle des recettes totales d'impôt entre 2008 et 2011. Par conséquent, la part des taxes environnementales dans les prélèvements totaux est passée de 7,2% à 7,7%. Toutefois, en 2012, cette part est retombée à son niveau de 2008. Cette année-là, les recettes fiscales totales ont augmenté de près de 5% et les recettes de taxes environnementales ont baissé de près de 3%. Cette baisse concerne à hauteur de 60% les accises sur les huiles minérales et à concurrence de 40% la taxe de circulation payée par les ménages et les entreprises.

¹ Voir: Eurostat (2001), Environmental taxes – a statistical guide, Methods and Nomenclatures in Economy and Finance, Luxembourg.



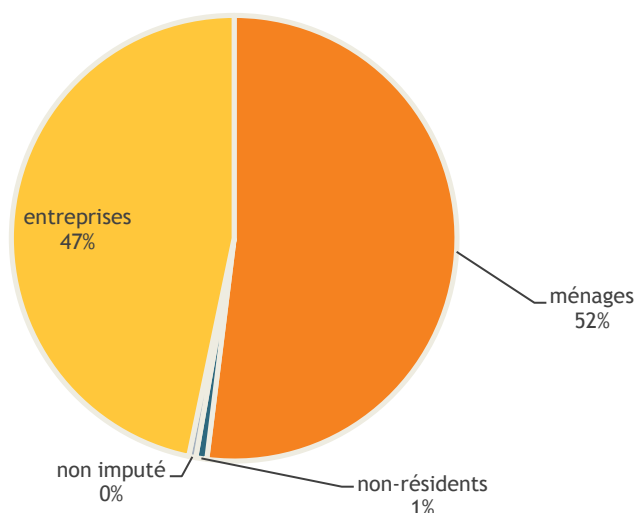
Les ventilations des taxes environnementales selon leur assiette et les contribuables qui les acquittent ont été relativement stables au cours de la période considérée. Le graphique 2 montre que les taxes sur l'énergie constituent la majeure partie (59%) des taxes environnementales prélevées en Belgique au cours de la période 2008-2012. Les taxes sur les transports en représentent un peu plus d'un tiers. Quant aux taxes sur la pollution et les ressources, elles n'occupent qu'une part respective de 6% et 1% du total.



Il ressort du graphique 3 que les recettes de taxes environnementales perçues au cours de la période étudiée proviennent pour un peu plus de la moitié des ménages et à concurrence de 47% des entre-

prises. Quant à la part des non-résidents, elle est négligeable. Seul un faible pourcentage de recettes n'a pu être imputé.²

Graphique 3 Qui paie les taxes environnementales ?
Moyenne sur la période 2008-2012, en pourcentage des taxes environnementales totales



Source : ICN

Le tableau 1 fait apparaître que les ménages ont payé plus de taxes que les entreprises étant donné que la majorité des taxes sur les transports et la pollution leur incombe. En revanche, ce sont les entreprises qui ont acquitté la majorité des taxes sur l'énergie.

Tableau 1 Contribuables selon la catégorie de taxes
Moyenne sur la période 2008-2012, en pourcentage des taxes totales par catégorie

	Energie	Transports	Pollution
Ménages	46.1	62.0	56.2
Entreprises	53.6	36.2	43.5
Non-résidents	0.3	1.9	0.0
Pas imputable	0.0	0.0	0.3

Source : ICN

Si nous analysons plus en détail les entreprises, il apparaît que les transports terrestres sont de loin la principale source de recettes de taxes environnementales sur la période 2008-2012 (voir tableau 2). Il s'agit principalement des accises sur les huiles minérales payées par des transporteurs routiers. Près d'un cinquième des taxes environnementales payées par les entreprises ont été perçues dans cette branche. La branche de la construction a payé un dixième de ces taxes. L'entreposage et les services auxiliaires des transports ont acquitté près de 9% du total. Les trois branches précitées, auxquelles il convient d'ajouter les activités de location et location-bail (principalement de véhicules motorisés), et l'administration publique et la défense, représentent près de la moitié des taxes environnementales payées par les entreprises.

² Il convient de faire remarquer qu'aucune accise sur l'essence ou le gazole routier n'a été imputée aux non-résidents étant donné que nous ne disposons pas de données sur leur consommation de carburant. L'ensemble de ces accises a été imputé aux résidents belges.

Tableau 2 Part des branches (NACE) dans les taxes environnementales totales payées par les entreprises
Moyenne sur la période 2008-2012, en %

Branche d'activité	Part
Transports terrestres et transport par conduites (49)	19.1
Construction (41-43)	10.1
Entreposage et services auxiliaires des transports (52)	8.7
Activités de location et location-bail (77)	5.9
Administration publique et défense ; sécurité sociale obligatoire (84)	4.3
Commerce de gros, à l'exception des automobiles et des motocycles (46)	4.1
Commerce de détail, à l'exception des automobiles et des motocycles (47)	3.2
Collecte et traitement des eaux usées - Collecte, traitement et élimination des déchets; récupération - Dépollution et autres services de gestion des déchets (37-39)	2.8
Horeca (55-56)	2.7
Activités pour la santé humaine (86)	2.7

Source : ICN

Différences méthodologiques par rapport à la publication précédente

Par rapport à l'édition 2013 des statistiques sur les taxes environnementales par activité économique, la ventilation des taxes environnementales parmi les différentes branches économiques et les ménages a en grande partie été revue. Dans l'édition 2013, la ventilation était basée sur une version provisoire de l'étude détaillée des prélèvements fiscaux dans le cadre du tableau des emplois pour l'année 2010. La présente édition se fonde sur la version finale de cette étude. En outre, s'agissant de la ventilation des taxes sur la pollution de l'eau acquittées par les entreprises, nous nous sommes référés aux tableaux des emplois pour les années 2008 et 2009, établis depuis selon la nomenclature NACE Rev.2 pour les années concernées. La prise en compte de ces nouvelles informations explique la révision des chiffres pour la période 2008-2011 en comparaison avec l'édition de 2013.

Tableaux

1. Taxes environnementales totales

<i>en millions d'euros</i>	2008	2009	2010	2011	2012
Culture et production animale, chasse et services annexes (01)	22.40	19.10	16.34	18.91	18.69
Sylviculture et exploitation forestière (02)	1.15	1.25	1.14	1.29	1.18
Pêche et aquaculture (03)	0.17	0.17	0.15	0.16	0.15
Activités extractives et services de soutien aux industries extractives (05-09)	6.38	6.24	7.37	7.93	7.81
Industries alimentaires, fabrication de boissons et de produits à base de tabac (10-12)	68.07	67.35	76.79	81.11	80.63
Fabrication de textiles, industrie de l'habillement, industrie du cuir et de la chaussure (13-15)	12.46	11.72	14.37	15.52	15.47
Travail du bois et fabrication d'articles en bois et en liège, à l'exception des meubles; fabrication d'articles en vannerie et sparterie (16)	10.05	9.84	11.34	12.33	12.10
Industrie du papier et du carton (17)	8.74	7.92	10.24	11.45	11.53
Imprimerie et reproduction d'enregistrements (18)	8.85	8.50	9.99	10.92	10.82
Cokéfaction et raffinage (19)	24.01	19.00	22.29	23.67	24.46
Industrie chimique (20)	78.46	72.25	92.11	98.24	98.48
Industrie pharmaceutique (21)	8.92	8.62	9.72	10.35	10.44
Fabrication de produits en caoutchouc et en plastique (22)	7.49	7.27	8.58	9.19	9.14
Fabrication d'autres produits minéraux non métalliques (23)	38.52	38.63	42.28	44.98	43.76
Métallurgie (24)	43.71	40.91	49.93	54.91	54.84
Fabrication de produits métalliques, à l'exception des machines et des équipements (25)	33.77	33.86	37.17	39.81	38.82
Fabrication de produits informatiques, électroniques et optiques (26)	5.54	5.39	6.28	6.75	6.68
Fabrication d'équipements électriques (27)	7.74	7.63	8.78	9.54	9.34
Fabrication de machines et d'équipements n.c.a. (28)	11.56	11.51	12.61	13.67	13.42
Construction et assemblage de véhicules automobiles, de remorques et de semi-remorques (29)	11.94	11.48	13.77	14.62	14.74
Fabrication d'autres matériels de transport (30)	1.75	1.71	2.01	2.17	2.16
Fabrication de meubles; autres industries manufacturières (31-32)	10.36	10.49	11.31	12.08	11.76
Réparation et installation de machines et d'équipements (33)	8.14	8.31	8.70	9.64	9.24
Production et distribution d'électricité, de gaz, de vapeur et d'air conditionné (35)	29.42	25.36	34.93	43.91	44.37
Captage, traitement et distribution d'eau (36)	6.39	6.54	8.74	8.97	8.88
Collecte et traitement des eaux usées; collecte, traitement et élimination des déchets; récupération; dépollution et autres services de gestion des déchets (37-39)	112.41	98.57	98.20	105.15	97.48
Construction (41-43)	342.88	357.92	372.47	398.07	382.99
Commerce de gros et de détail et réparation de véhicules automobiles et de motocycles (45)	75.45	77.53	83.86	83.20	80.16
Commerce de gros, à l'exception des véhicules automobiles et des motocycles (46)	140.73	145.34	149.04	158.07	151.97
Commerce de détail, à l'exception des automobiles et des motocycles (47)	107.12	109.20	118.43	127.14	123.81
Transports terrestres et transport par conduites (49)	656.88	679.59	703.34	737.55	707.36
Transports par eau (50)	15.89	16.25	17.11	17.83	17.35
Transports aériens (51)	1.26	1.28	1.33	1.39	1.40
Entreposage et services auxiliaires des transports (52)	298.81	304.65	323.57	337.46	327.50
Activités de poste et de courrier (53)	20.24	20.92	21.13	21.84	21.04

<i>en millions d'euros</i>	2008	2009	2010	2011	2012
Hébergement; restauration (55-56)	91.50	92.72	99.71	101.90	100.87
Éditions (58)	7.03	7.14	7.42	7.80	7.62
Production de films cinématographiques, de vidéo et de programmes de télévision, enregistrement sonore et édition musicale; programmation et diffusion de programmes de radio et de télévision (59-60)	7.42	7.54	8.06	8.50	8.29
Télécommunications (61)	24.95	25.71	27.53	29.24	28.62
Programmation, conseil et autres activités informatiques; services d'information (62-63)	39.44	40.12	42.61	45.68	44.46
Activités des services financiers, hors assurance et caisses de retraite (64)	38.85	39.43	42.90	45.43	44.14
Assurance, réassurance et caisses de retraite, à l'exclusion des assurances sociales obligatoires (65)	15.32	15.51	16.55	17.28	17.35
Activités auxiliaires de services financiers et d'assurance (66)	45.78	46.93	50.42	53.54	52.33
Activités immobilières (68)	59.25	57.83	72.17	76.19	76.13
Activités juridiques et comptables; activités des sièges sociaux, conseil de gestion (69-70)	70.72	73.02	79.57	85.18	83.29
Activités d'architecture et d'ingénierie, activités de contrôle et analyses techniques (71)	40.92	42.20	45.11	47.96	46.55
Recherche-développement scientifique (72)	9.92	10.18	11.08	11.98	11.60
Publicité et études de marché (73)	11.32	11.44	12.19	12.92	12.66
Autres activités spécialisées, scientifiques et techniques; activités vétérinaires (74-75)	4.31	4.46	4.27	4.53	4.44
Activités de location et location-bail (77)	205.21	210.25	212.45	231.11	220.36
Activités liées à l'emploi (78)	60.35	52.70	57.12	61.28	59.95
Activités des agences de voyage, voyagistes, services de réservation et activités connexes (79)	10.61	11.36	11.81	13.41	12.79
Enquêtes et sécurité; services relatifs aux bâtiments, aménagement paysager; services administratifs de bureau et autres activités de soutien aux entreprises (80-82)	65.88	68.22	72.07	76.24	73.75
Administration publique et défense, sécurité sociale obligatoire (84)	146.47	151.69	157.15	164.01	159.17
Enseignement (85)	43.81	46.33	46.16	49.45	48.17
Activités pour la santé humaine (86)	93.79	97.28	96.20	100.14	98.13
Activités médico-sociales et sociales avec hébergement; action sociale sans hébergement (87-88)	44.54	45.69	48.76	50.39	49.60
Activités créatives, artistiques et de spectacle; bibliothèques, archives, musées et autres activités culturelles; organisation de jeux de hasard et d'argent (90-92)	7.14	7.12	6.70	6.99	6.86
Activités sportives, récréatives et de loisirs (93)	10.70	10.94	11.89	12.47	12.23
Activités des organisations associatives (94)	10.05	10.78	12.41	12.76	12.63
Réparation d'ordinateurs et de biens personnels et domestiques (95)	8.95	9.15	9.69	10.16	9.84
Autres services personnels (96)	21.98	22.76	24.32	25.89	25.20
Activités des ménages en tant qu'employeurs de personnel domestique et activités indifférenciées des ménages en tant que producteurs de biens et services pour usage propre (97-98)	0.00	0.00	0.00	0.00	0.00
Organisations extra-territoriales (99)	0.65	0.00	0.10	0.23	0.22
Total entreprises	3434.55	3470.81	3691.86	3912.46	3797.22
Ménages	3831.00	3876.12	4105.43	4318.80	4212.81
Non-résidents	58.67	56.39	62.39	69.72	73.05
Non imputé	29.38	43.19	45.74	41.44	38.82
Total	7353.60	7446.51	7905.41	8342.41	8121.91

2. Taxes sur l'énergie

<i>en millions d'euros</i>	2008	2009	2010	2011	2012
Culture et production animale, chasse et services annexes (01)	3.68	2.87	4.35	5.90	6.02
Sylviculture et exploitation forestière (02)	0.00	0.00	0.00	0.00	0.00
Pêche et aquaculture (03)	0.00	0.00	0.00	0.00	0.00
Activités extractives et services de soutien aux industries extractives (05-09)	5.84	5.67	6.49	7.08	6.95
Industries alimentaires, fabrication de boissons et de produits à base de tabac (10-12)	46.26	44.09	52.19	57.04	56.21
Fabrication de textiles, industrie de l'habillement, industrie du cuir et de la chaussure (13-15)	8.29	7.63	9.51	10.69	10.61
Travail du bois et fabrication d'articles en bois et en liège, à l'exception des meubles; fabrication d'articles en vannerie et sparterie (16)	7.44	7.12	8.33	9.19	9.06
Industrie du papier et du carton (17)	7.04	6.21	8.24	9.53	9.53
Imprimerie et reproduction d'enregistrements (18)	5.24	4.81	6.02	6.80	6.76
Cokéfaction et raffinage (19)	9.14	7.93	10.68	12.65	12.70
Industrie chimique (20)	65.18	60.00	75.52	82.78	82.12
Industrie pharmaceutique (21)	5.73	5.40	6.50	7.14	7.06
Fabrication de produits en caoutchouc et en plastique (22)	4.74	4.47	5.36	5.91	5.84
Fabrication d'autres produits minéraux non métalliques (23)	30.66	30.24	33.94	36.16	35.35
Métallurgie (24)	37.63	34.93	43.00	48.02	47.60
Fabrication de produits métalliques, à l'exception des machines et des équipements (25)	21.00	20.69	23.21	24.87	24.32
Fabrication de produits informatiques, électroniques et optiques (26)	4.14	4.00	4.62	5.05	4.97
Fabrication d'équipements électriques (27)	5.61	5.50	6.22	6.73	6.60
Fabrication de machines et d'équipements n.c.a. (28)	6.12	5.93	6.82	7.43	7.30
Construction et assemblage de véhicules automobiles, de remorques et de semi-remorques (29)	6.57	6.13	7.49	8.31	8.23
Fabrication d'autres matériels de transport (30)	1.22	1.16	1.38	1.53	1.51
Fabrication de meubles; autres industries manufacturières (31-32)	6.01	5.89	6.65	7.18	7.03
Réparation et installation de machines et d'équipements (33)	5.79	5.86	6.30	6.63	6.44
Production et distribution d'électricité, de gaz, de vapeur et d'air conditionné (35)	23.86	19.58	27.79	36.27	36.77
Captage, traitement et distribution d'eau (36)	4.17	4.08	4.62	5.01	4.91
Collecte et traitement des eaux usées; collecte, traitement et élimination des déchets; récupération; dépollution et autres services de gestion des déchets (37-39)	28.98	29.06	31.69	33.60	32.72
Construction (41-43)	229.69	233.97	249.15	260.19	252.27
Commerce de gros et de détail et réparation de véhicules automobiles et de motocycles (45)	27.18	27.55	29.55	30.99	30.09
Commerce de gros, à l'exception des véhicules automobiles et des motocycles (46)	76.98	77.77	83.87	88.24	85.75
Commerce de détail, à l'exception des automobiles et des motocycles (47)	64.47	63.18	71.32	77.06	75.49
Transports terrestres et transport par conduites (49)	568.18	580.14	615.26	642.02	622.09
Transports par eau (50)	14.60	14.94	15.80	16.46	15.94
Transports aériens (51)	0.55	0.56	0.60	0.63	0.61
Entreposage et services auxiliaires des transports (52)	281.97	287.71	305.44	318.90	309.06
Activités de poste et de courrier (53)	14.96	15.29	16.20	16.90	16.38
Hébergement; restauration (55-56)	22.36	21.99	24.72	26.57	26.00
Éditions (58)	5.13	5.19	5.58	5.87	5.70
Production de films cinématographiques, de vidéo et de programmes de télévision,	4.56	4.60	4.98	5.26	5.11

<i>en millions d'euros</i>	2008	2009	2010	2011	2012
enregistrement sonore et édition musicale; programmation et diffusion de programmes de radio et de télévision (59-60)					
Télécommunications (61)	19.19	19.17	21.01	22.37	21.81
Programmation, conseil et autres activités informatiques; services d'information (62-63)	27.07	27.29	29.50	31.13	30.27
Activités des services financiers, hors assurance et caisses de retraite (64)	17.79	17.86	19.43	20.61	20.07
Assurance, réassurance et caisses de retraite, à l'exclusion des assurances sociales obligatoires (65)	8.67	8.78	9.43	9.91	9.63
Activités auxiliaires de services financiers et d'assurance (66)	24.96	25.28	27.15	28.54	27.71
Activités immobilières (68)	40.51	38.29	46.13	50.14	49.48
Activités juridiques et comptables; activités des sièges sociaux, conseil de gestion (69-70)	45.23	45.54	49.36	52.16	50.74
Activités d'architecture et d'ingénierie, activités de contrôle et analyses techniques (71)	31.02	31.48	33.69	35.34	34.30
Recherche-développement scientifique (72)	4.62	4.56	5.10	5.46	5.34
Publicité et études de marché (73)	7.38	7.46	8.04	8.47	8.23
Autres activités spécialisées, scientifiques et techniques; activités vétérinaires (74-75)	2.73	2.72	2.99	3.18	3.10
Activités de location et location-bail (77)	60.84	62.20	65.85	68.62	66.47
Activités liées à l'emploi (78)	3.63	3.68	3.94	4.13	4.01
Activités des agences de voyage, voyagistes, services de réservation et activités connexes (79)	0.19	0.19	0.21	0.22	0.22
Enquêtes et sécurité; services relatifs aux bâtiments, aménagement paysager; services administratifs de bureau et autres activités de soutien aux entreprises (80-82)	55.66	56.71	60.35	63.09	61.17
Administration publique et défense, sécurité sociale obligatoire (84)	125.51	127.34	136.41	142.72	138.51
Enseignement (85)	20.67	20.77	22.60	23.80	23.16
Activités pour la santé humaine (86)	68.76	69.47	74.86	78.73	76.51
Activités médico-sociales et sociales avec hébergement; action sociale sans hébergement (87-88)	36.34	36.50	39.73	41.78	40.65
Activités créatives, artistiques et de spectacle; bibliothèques, archives, musées et autres activités culturelles; organisation de jeux de hasard et d'argent (90-92)	4.43	4.45	4.84	5.11	4.98
Activités sportives, récréatives et de loisirs (93)	5.12	5.05	5.65	6.07	5.94
Activités des organisations associatives (94)	6.49	6.51	7.09	7.49	7.29
Réparation d'ordinateurs et de biens personnels et domestiques (95)	8.03	8.19	8.70	9.08	8.80
Autres services personnels (96)	15.36	15.52	16.75	17.58	17.08
Activités des ménages en tant qu'employeurs de personnel domestique et activités indifférenciées des ménages en tant que producteurs de biens et services pour usage propre (97-98)	0.00	0.00	0.00	0.00	0.00
Organisations extra-territoriales (99)	0.00	0.00	0.00	0.00	0.00
Total entreprises	2301.19	2307.13	2518.22	2666.30	2596.53
Ménages	1996.00	2008.17	2180.52	2260.72	2196.69
Non-résidents	10.51	7.60	12.66	17.98	18.48
Non imputé	0.00	0.00	0.00	0.00	0.00
Total	4307.70	4322.90	4711.40	4945.00	4811.70

3. Taxes sur les transports

<i>en millions d'euros</i>	2008	2009	2010	2011	2012
Culture et production animale, chasse et services annexes (01)	6.43	6.88	6.97	7.74	7.38
Sylviculture et exploitation forestière (02)	1.15	1.25	1.14	1.29	1.18
Pêche et aquaculture (03)	0.17	0.17	0.15	0.16	0.15
Activités extractives et services de soutien aux industries extractives (05-09)	0.54	0.57	0.55	0.58	0.56
Industries alimentaires, fabrication de boissons et de produits à base de tabac (10-12)	15.64	16.51	16.00	16.92	16.62
Fabrication de textiles, industrie de l'habillement, industrie du cuir et de la chaussure (13-15)	3.73	3.72	3.65	3.83	3.76
Travail du bois et fabrication d'articles en bois et en liège, à l'exception des meubles; fabrication d'articles en vannerie et sparterie (16)	2.61	2.72	2.68	2.87	2.75
Industrie du papier et du carton (17)	1.34	1.35	1.33	1.38	1.40
Imprimerie et reproduction d'enregistrements (18)	3.42	3.49	3.45	3.69	3.59
Cokéfaction et raffinage (19)	9.43	6.82	6.84	7.07	7.44
Industrie chimique (20)	7.82	7.89	7.91	8.28	8.51
Industrie pharmaceutique (21)	2.43	2.46	2.49	2.60	2.72
Fabrication de produits en caoutchouc et en plastique (22)	2.55	2.61	2.63	2.79	2.78
Fabrication d'autres produits minéraux non métalliques (23)	7.22	7.77	7.05	7.75	7.25
Métallurgie (24)	5.26	5.34	5.39	5.61	5.85
Fabrication de produits métalliques, à l'exception des machines et des équipements (25)	12.50	12.93	12.65	13.84	13.30
Fabrication de produits informatiques, électroniques et optiques (26)	1.39	1.38	1.44	1.48	1.50
Fabrication d'équipements électriques (27)	2.06	2.11	2.12	2.25	2.24
Fabrication de machines et d'équipements n.c.a. (28)	5.41	5.57	5.52	5.94	5.83
Construction et assemblage de véhicules automobiles, de remorques et de semi-remorques (29)	4.80	4.89	5.01	5.25	5.36
Fabrication d'autres matériels de transport (30)	0.53	0.55	0.55	0.58	0.58
Fabrication de meubles; autres industries manufacturières (31-32)	4.35	4.60	4.51	4.78	4.60
Réparation et installation de machines et d'équipements (33)	2.25	2.41	2.26	2.64	2.52
Production et distribution d'électricité, de gaz, de vapeur et d'air conditionné (35)	5.16	5.44	5.52	5.87	5.89
Captage, traitement et distribution d'eau (36)	2.22	2.46	2.46	2.60	2.48
Collecte et traitement des eaux usées; collecte, traitement et élimination des déchets; récupération; dépollution et autres services de gestion des déchets (37-39)	10.75	12.35	11.05	11.64	10.54
Construction (41-43)	110.88	121.45	121.34	136.09	128.85
Commerce de gros et de détail et réparation de véhicules automobiles et de motocycles (45)	47.92	49.65	53.95	51.91	49.74
Commerce de gros, à l'exception des véhicules automobiles et des motocycles (46)	60.89	64.90	63.02	68.05	64.28
Commerce de détail, à l'exception des automobiles et des motocycles (47)	39.71	42.69	42.89	46.59	44.51
Transports terrestres et transport par conduites (49)	88.50	99.25	86.95	94.59	84.25
Transports par eau (50)	1.29	1.32	1.32	1.37	1.41
Transports aériens (51)	0.71	0.72	0.74	0.76	0.79
Entreposage et services auxiliaires des transports (52)	13.63	14.03	13.71	14.90	14.45
Activités de poste et de courrier (53)	5.28	5.64	4.81	4.84	4.55
Hébergement; restauration (55-56)	14.24	15.21	15.81	17.13	16.64
Éditions (58)	1.59	1.65	1.71	1.81	1.80
Production de films cinématographiques, de vidéo et de programmes de télévision,	2.27	2.36	2.41	2.59	2.53

<i>en millions d'euros</i>	2008	2009	2010	2011	2012
enregistrement sonore et édition musicale; programmation et diffusion de programmes de radio et de télévision (59-60)					
Télécommunications (61)	5.28	6.03	6.21	6.62	6.55
Programmation, conseil et autres activités informatiques; services d'information (62-63)	11.90	12.26	12.50	14.03	13.63
Activités des services financiers, hors assurance et caisses de retraite (64)	20.05	20.46	20.53	22.39	21.42
Assurance, réassurance et caisses de retraite, à l'exclusion des assurances sociales obligatoires (65)	6.66	6.73	6.85	7.14	7.48
Activités auxiliaires de services financiers et d'assurance (66)	20.82	21.65	22.57	24.42	23.97
Activités immobilières (68)	16.94	17.74	18.29	19.63	19.63
Activités juridiques et comptables; activités des sièges sociaux, conseil de gestion (69-70)	25.15	27.13	28.77	31.82	31.24
Activités d'architecture et d'ingénierie, activités de contrôle et analyses techniques (71)	9.89	10.69	10.95	12.23	11.83
Recherche-développement scientifique (72)	5.30	5.62	5.65	6.25	5.96
Publicité et études de marché (73)	3.94	3.98	4.14	4.44	4.41
Autres activités spécialisées, scientifiques et techniques; activités vétérinaires (74-75)	0.97	1.10	1.13	1.22	1.21
Activités de location et location-bail (77)	143.30	146.95	146.56	162.45	153.86
Activités liées à l'emploi (78)	56.73	49.02	53.09	57.07	55.85
Activités des agences de voyage, voyagistes, services de réservation et activités connexes (79)	10.42	11.17	11.60	13.19	12.57
Enquêtes et sécurité; services relatifs aux bâtiments, aménagement paysager; services administratifs de bureau et autres activités de soutien aux entreprises (80-82)	9.64	10.82	11.16	12.69	12.07
Administration publique et défense, sécurité sociale obligatoire (84)	12.82	14.71	13.80	15.15	14.17
Enseignement (85)	19.79	21.42	22.25	24.49	23.78
Activités pour la santé humaine (86)	14.87	15.74	16.33	17.02	16.97
Activités médico-sociales et sociales avec hébergement; action sociale sans hébergement (87-88)	3.29	3.46	3.54	3.71	3.79
Activités créatives, artistiques et de spectacle; bibliothèques, archives, musées et autres activités culturelles; organisation de jeux de hasard et d'argent (90-92)	1.17	1.22	1.22	1.28	1.27
Activités sportives, récréatives et de loisirs (93)	2.96	3.27	3.36	3.70	3.52
Activités des organisations associatives (94)	3.03	3.40	3.49	3.73	3.67
Réparation d'ordinateurs et de biens personnels et domestiques (95)	0.90	0.94	0.98	1.07	1.03
Autres services personnels (96)	4.20	4.76	5.19	6.02	5.80
Activités des ménages en tant qu'employeurs de personnel domestique et activités indifférenciées des ménages en tant que producteurs de biens et services pour usage propre (97-98)	0.00	0.00	0.00	0.00	0.00
Organisations extra-territoriales (99)	0.65	0.00	0.10	0.23	0.22
Total entreprises	918.75	963.35	960.26	1042.03	996.45
Ménages	1569.59	1606.06	1652.41	1787.83	1746.67
Non-résidents	48.17	48.79	49.73	51.74	54.57
Non imputé	0.00	0.00	0.00	0.00	0.00
Total	2536.50	2618.20	2662.40	2881.60	2797.70

4. Taxes sur la pollution

<i>en millions d'euros</i>	2008	2009	2010	2011	2012
Culture et production animale, chasse et services annexes (01)	12.29	9.35	5.01	5.26	5.28
Sylviculture et exploitation forestière (02)	0.00	0.00	0.00	0.00	0.00
Pêche et aquaculture (03)	0.00	0.00	0.00	0.00	0.00
Activités extractives et services de soutien aux industries extractives (05-09)	0.00	0.00	0.33	0.27	0.30
Industries alimentaires, fabrication de boissons et de produits à base de tabac (10-12)	6.17	6.74	8.60	7.15	7.80
Fabrication de textiles, industrie de l'habillement, industrie du cuir et de la chaussure (13-15)	0.44	0.37	1.21	1.01	1.10
Travail du bois et fabrication d'articles en bois et en liège, à l'exception des meubles; fabrication d'articles en vannerie et sparterie (16)	0.00	0.00	0.33	0.27	0.30
Industrie du papier et du carton (17)	0.36	0.36	0.66	0.55	0.60
Imprimerie et reproduction d'enregistrements (18)	0.19	0.21	0.52	0.43	0.47
Cokéfaction et raffinage (19)	5.44	4.25	4.77	3.95	4.31
Industrie chimique (20)	5.46	4.36	8.67	7.19	7.85
Industrie pharmaceutique (21)	0.76	0.77	0.73	0.61	0.66
Fabrication de produits en caoutchouc et en plastique (22)	0.20	0.19	0.58	0.48	0.53
Fabrication d'autres produits minéraux non métalliques (23)	0.64	0.63	1.29	1.07	1.17
Métallurgie (24)	0.81	0.65	1.54	1.28	1.40
Fabrication de produits métalliques, à l'exception des machines et des équipements (25)	0.28	0.24	1.31	1.10	1.19
Fabrication de produits informatiques, électroniques et optiques (26)	0.01	0.00	0.21	0.21	0.21
Fabrication d'équipements électriques (27)	0.07	0.03	0.45	0.55	0.51
Fabrication de machines et d'équipements n.c.a. (28)	0.03	0.01	0.27	0.30	0.29
Construction et assemblage de véhicules automobiles, de remorques et de semi-remorques (29)	0.57	0.46	1.27	1.05	1.15
Fabrication d'autres matériels de transport (30)	0.00	0.00	0.07	0.06	0.07
Fabrication de meubles; autres industries manufacturières (31-32)	0.00	0.00	0.15	0.12	0.14
Réparation et installation de machines et d'équipements (33)	0.09	0.04	0.14	0.37	0.27
Production et distribution d'électricité, de gaz, de vapeur et d'air conditionné (35)	0.40	0.33	1.62	1.77	1.71
Captage, traitement et distribution d'eau (36)	0.00	0.00	1.65	1.37	1.49
Collecte et traitement des eaux usées; collecte, traitement et élimination des déchets; récupération; dépollution et autres services de gestion des déchets (37-39)	72.67	57.16	55.46	59.91	54.22
Construction (41-43)	2.31	2.50	1.98	1.78	1.88
Commerce de gros et de détail et réparation de véhicules automobiles et de motocycles (45)	0.36	0.34	0.36	0.30	0.33
Commerce de gros, à l'exception des véhicules automobiles et des motocycles (46)	2.87	2.68	2.14	1.79	1.95
Commerce de détail, à l'exception des automobiles et des motocycles (47)	2.94	3.32	4.22	3.49	3.82
Transports terrestres et transport par conduites (49)	0.20	0.20	1.12	0.93	1.02
Transports par eau (50)	0.00	0.00	0.00	0.00	0.00
Transports aériens (51)	0.00	0.00	0.00	0.00	0.00
Entreposage et services auxiliaires des transports (52)	3.20	2.91	4.42	3.66	4.00
Activités de poste et de courrier (53)	0.00	0.00	0.12	0.10	0.11
Hébergement; restauration (55-56)	54.90	55.52	59.18	58.20	58.23
Éditions (58)	0.30	0.30	0.13	0.11	0.12

<i>en millions d'euros</i>	2008	2009	2010	2011	2012
Production de films cinématographiques, de vidéo et de programmes de télévision, enregistrement sonore et édition musicale; programmation et diffusion de programmes de radio et de télévision (59-60)	0.58	0.59	0.66	0.65	0.65
Télécommunications (61)	0.47	0.52	0.30	0.25	0.27
Programmation, conseil et autres activités informatiques; services d'information (62-63)	0.48	0.57	0.62	0.53	0.57
Activités des services financiers, hors assurance et caisses de retraite (64)	1.02	1.11	2.94	2.43	2.66
Assurance, réassurance et caisses de retraite, à l'exclusion des assurances sociales obligatoires (65)	0.00	0.00	0.27	0.22	0.24
Activités auxiliaires de services financiers et d'assurance (66)	0.00	0.00	0.70	0.58	0.64
Activités immobilières (68)	1.80	1.80	7.75	6.42	7.02
Activités juridiques et comptables; activités des sièges sociaux, conseil de gestion (69-70)	0.34	0.35	1.44	1.20	1.31
Activités d'architecture et d'ingénierie, activités de contrôle et analyses techniques (71)	0.02	0.02	0.46	0.38	0.42
Recherche-développement scientifique (72)	0.00	0.00	0.33	0.27	0.30
Publicité et études de marché (73)	0.00	0.00	0.01	0.01	0.01
Autres activités spécialisées, scientifiques et techniques; activités vétérinaires (74-75)	0.61	0.65	0.15	0.12	0.14
Activités de location et location-bail (77)	1.07	1.11	0.04	0.04	0.04
Activités liées à l'emploi (78)	0.00	0.00	0.09	0.07	0.08
Activités des agences de voyage, voyagistes, services de réservation et activités connexes (79)	0.00	0.00	0.00	0.00	0.00
Enquêtes et sécurité; services relatifs aux bâtiments, aménagement paysager; services administratifs de bureau et autres activités de soutien aux entreprises (80-82)	0.58	0.69	0.55	0.46	0.50
Administration publique et défense, sécurité sociale obligatoire (84)	8.13	9.64	6.94	6.15	6.49
Enseignement (85)	3.35	4.14	1.32	1.17	1.24
Activités pour la santé humaine (86)	10.15	12.08	5.01	4.39	4.65
Activités médico-sociales et sociales avec hébergement; action sociale sans hébergement (87-88)	4.91	5.73	5.49	4.91	5.15
Activités créatives, artistiques et de spectacle; bibliothèques, archives, musées et autres activités culturelles; organisation de jeux de hasard et d'argent (90-92)	1.54	1.45	0.64	0.60	0.62
Activités sportives, récréatives et de loisirs (93)	2.62	2.62	2.88	2.70	2.77
Activités des organisations associatives (94)	0.54	0.87	1.83	1.54	1.67
Réparation d'ordinateurs et de biens personnels et domestiques (95)	0.02	0.02	0.01	0.01	0.01
Autres services personnels (96)	2.42	2.49	2.38	2.29	2.32
Activités des ménages en tant qu'employeurs de personnel domestique et activités indifférenciées des ménages en tant que producteurs de biens et services pour usage propre (97-98)	0.00	0.00	0.00	0.00	0.00
Organisations extra-territoriales (99)	0.00	0.00	0.00	0.00	0.00
Total entreprises	214.61	200.33	213.38	204.12	204.24
Ménages	265.41	261.89	272.50	270.25	269.45
Non-résidents	0.00	0.00	0.00	0.00	0.00
Non imputé	1.48	1.49	1.54	1.54	1.52
Total	481.50	463.71	487.41	475.91	475.21

5. Taxes sur les ressources

<i>en millions d'euros</i>	2008	2009	2010	2011	2012
Culture et production animale, chasse et services annexes (01)	0	0	0	0	0
Sylviculture et exploitation forestière (02)	0	0	0	0	0
Pêche et aquaculture (03)	0	0	0	0	0
Activités extractives et services de soutien aux industries extractives (05-09)	0	0	0	0	0
Industries alimentaires, fabrication de boissons et de produits à base de tabac (10-12)	0	0	0	0	0
Fabrication de textiles, industrie de l'habillement, industrie du cuir et de la chaussure (13-15)	0	0	0	0	0
Travail du bois et fabrication d'articles en bois et en liège, à l'exception des meubles; fabrication d'articles en vannerie et sparterie (16)	0	0	0	0	0
Industrie du papier et du carton (17)	0	0	0	0	0
Imprimerie et reproduction d'enregistrements (18)	0	0	0	0	0
Cokéfaction et raffinage (19)	0	0	0	0	0
Industrie chimique (20)	0	0	0	0	0
Industrie pharmaceutique (21)	0	0	0	0	0
Fabrication de produits en caoutchouc et en plastique (22)	0	0	0	0	0
Fabrication d'autres produits minéraux non métalliques (23)	0	0	0	0	0
Métallurgie (24)	0	0	0	0	0
Fabrication de produits métalliques, à l'exception des machines et des équipements (25)	0	0	0	0	0
Fabrication de produits informatiques, électroniques et optiques (26)	0	0	0	0	0
Fabrication d'équipements électriques (27)	0	0	0	0	0
Fabrication de machines et d'équipements n.c.a. (28)	0	0	0	0	0
Construction et assemblage de véhicules automobiles, de remorques et de semi-remorques (29)	0	0	0	0	0
Fabrication d'autres matériels de transport (30)	0	0	0	0	0
Fabrication de meubles; autres industries manufacturières (31-32)	0	0	0	0	0
Réparation et installation de machines et d'équipements (33)	0	0	0	0	0
Production et distribution d'électricité, de gaz, de vapeur et d'air conditionné (35)	0	0	0	0	0
Captage, traitement et distribution d'eau (36)	0	0	0	0	0
Collecte et traitement des eaux usées; collecte, traitement et élimination des déchets; récupération; dépollution et autres services de gestion des déchets (37-39)	0	0	0	0	0
Construction (41-43)	0	0	0	0	0
Commerce de gros et de détail et réparation de véhicules automobiles et de motocycles (45)	0	0	0	0	0
Commerce de gros, à l'exception des véhicules automobiles et des motocycles (46)	0	0	0	0	0
Commerce de détail, à l'exception des automobiles et des motocycles (47)	0	0	0	0	0
Transports terrestres et transport par conduites (49)	0	0	0	0	0
Transports par eau (50)	0	0	0	0	0
Transports aériens (51)	0	0	0	0	0
Entreposage et services auxiliaires des transports (52)	0	0	0	0	0
Activités de poste et de courrier (53)	0	0	0	0	0
Hébergement; restauration (55-56)	0	0	0	0	0
Éditions (58)	0	0	0	0	0

<i>en millions d'euros</i>	2008	2009	2010	2011	2012
Production de films cinématographiques, de vidéo et de programmes de télévision, enregistrement sonore et édition musicale; programmation et diffusion de programmes de radio et de télévision (59-60)	0	0	0	0	0
Télécommunications (61)	0	0	0	0	0
Programmation, conseil et autres activités informatiques; services d'information (62-63)	0	0	0	0	0
Activités des services financiers, hors assurance et caisses de retraite (64)	0	0	0	0	0
Assurance, réassurance et caisses de retraite, à l'exclusion des assurances sociales obligatoires (65)	0	0	0	0	0
Activités auxiliaires de services financiers et d'assurance (66)	0	0	0	0	0
Activités immobilières (68)	0	0	0	0	0
Activités juridiques et comptables; activités des sièges sociaux, conseil de gestion (69-70)	0	0	0	0	0
Activités d'architecture et d'ingénierie, activités de contrôle et analyses techniques (71)	0	0	0	0	0
Recherche-développement scientifique (72)	0	0	0	0	0
Publicité et études de marché (73)	0	0	0	0	0
Autres activités spécialisées, scientifiques et techniques; activités vétérinaires (74-75)	0	0	0	0	0
Activités de location et location-bail (77)	0	0	0	0	0
Activités liées à l'emploi (78)	0	0	0	0	0
Activités des agences de voyage, voyagistes, services de réservation et activités connexes (79)	0	0	0	0	0
Enquêtes et sécurité; services relatifs aux bâtiments, aménagement paysager; services administratifs de bureau et autres activités de soutien aux entreprises (80-82)	0	0	0	0	0
Administration publique et défense, sécurité sociale obligatoire (84)	0	0	0	0	0
Enseignement (85)	0	0	0	0	0
Activités pour la santé humaine (86)	0	0	0	0	0
Activités médico-sociales et sociales avec hébergement; action sociale sans hébergement (87-88)	0	0	0	0	0
Activités créatives, artistiques et de spectacle; bibliothèques, archives, musées et autres activités culturelles; organisation de jeux de hasard et d'argent (90-92)	0	0	0	0	0
Activités sportives, récréatives et de loisirs (93)	0	0	0	0	0
Activités des organisations associatives (94)	0	0	0	0	0
Réparation d'ordinateurs et de biens personnels et domestiques (95)	0	0	0	0	0
Autres services personnels (96)	0	0	0	0	0
Activités des ménages en tant qu'employeurs de personnel domestique et activités indifférenciées des ménages en tant que producteurs de biens et services pour usage propre (97-98)	0	0	0	0	0
Organisations extra-territoriales (99)	0	0	0	0	0
Total entreprises	0	0	0	0	0
Ménages	0	0	0	0	0
Non-résidents	0	0	0	0	0
Non imputé	27.9	41.7	44.2	39.9	37.3
Total	27.9	41.7	44.2	39.9	37.3