

DG-AD 3435

9

Octobre 1984
Oktober

DOSSIER ENSEIGNEMENT : TAUX DE SCOLARITE
DOSSIER ONDERWIJS : SCOLARITEITSGRADEN
1956-1957 ^à tot 1982-1983

R. CLAES, M. LAMBRECHT, S. SCHUTTRINGER

BUREAU DU PLAN



PLANBUREAU



Les "Planning Papers" reprennent une sélection de notes élaborées au Bureau du Plan. Dès lors, ils sont publiés de façon irrégulière et peuvent être repris moyennant citation de la source.

Les notes portent le nom de leur auteur; en effet, leur contenu ne correspond pas nécessairement à la position officiellement défendue par le Bureau du Plan.

De "Planning Papers" zijn een keuze van door het Planbureau opgestelde nota's. Zij worden bijgevolg op onregelmatige tijdstippen gepubliceerd en mogen worden overgenomen mits de bron wordt vermeld.

De nota's dragen de naam van de auteur. Inderdaad, de inhoud ervan stemt niet noodzakelijk overeen met het door het Planbureau officieel verdedigde standpunt.

1950

1951

1952

1953

1954

1955

1956

1957

1958

1959

1960

1961

1962

1963

DOSSIER ENSEIGNEMENT

Taux de scolarité par âge et par sexe de 1956-1957 à 1982-1983

Contenu du dossier	Pages
- Population scolaire par âge de 1956-1957 à 1982-1983	
Garçons	2 à 4
Filles	5 à 7
Total	8 à 10
- Population totale par âge, au 31 décembre, de 1956 à 1982	
Garçons	11 à 13
Filles	14 à 16
Total	17 à 19
- Taux de scolarité par âge de 1956-1957 à 1982-1983	
Garçons	20 à 22
Filles	23 à 25
Total	26 à 28

Sources des données :

- Population scolaire : Annuaire Statistique de l'Enseignement (I.N.S.) jusqu'en 1971-1972 - et Ministères de l'Education Nationale
- Population totale : Institut National de Statistique et calculs du Bureau du Plan
- Taux de scolarité : calculs du Bureau du Plan

DOSSIER ONDERWIJS

Scalariteitsgraden per leeftijd en per geslacht van 1956-1957 tot 1982-1983

Inhoudsopgave	Bladz.
- Schoolbevolking per leeftijd van 1956-1957 tot 1982-1983	
Jongens	2 tot 4
Meisjes	5 tot 7
Totaal	8 tot 10
- Algemene bevolking per leeftijd, op 31 december, van 1956-1957 tot 1982-1983	
Jongens	11 tot 13
Meisjes	14 tot 16
Totaal	17 tot 19
- Scalariteitsgraden per leeftijd van 1956-1957 tot 1982-1983	
Jongens	20 tot 22
Meisjes	23 tot 25
Totaal	26 tot 27

Bronnen :

- Schoolbevolking : Statistisch Jaarboek van het Onderwijs (N.I.S.) tot 1971-1972 en Ministeries van Nationale Opvoeding
- Algemene bevolking : Nationaal Instituut voor de Statistiek en berekeningen Planbureau
- Scalariteitsgraden : berekeningen Planbureau

POPULATION SCOLAIRE GARÇONS / SCHOOLBEVOLKING JONGENS / 1956-1957 1956-1957 1957-1958 1958-1959 1959-1960 1960-1961 1961-1962 1962-1963 1963-1964 1964-1965

	1956/1957	1957/1958	1958/1959	1959/1960	1960/1961	1961/1962	1962/1963	1963/1964	1964/1965
02 ANS/JAAR	3037.	3238.	4228.	4924.	5209.	5562.	5975.	4858.	5326.
03 ANS/JAAR	52527.	53573.	56444.	59322.	61651.	62916.	64343.	65268.	68277.
04 ANS/JAAR	61358.	62446.	64494.	67036.	69142.	71252.	72542.	74257.	74610.
05 ANS/JAAR	66516.	69289.	70226.	71908.	73161.	74057.	76633.	77668.	79380.
06 ANS/JAAR	70116.	70014.	72640.	72427.	74938.	75654.	76232.	78614.	79942.
07 ANS/JAAR	69827.	69917.	69138.	72469.	73172.	73973.	74742.	75783.	78336.
08 ANS/JAAR	70525.	69782.	69490.	69278.	72909.	72892.	74005.	74821.	76051.
09 ANS/JAAR	70719.	70627.	69259.	69639.	69930.	72948.	72777.	74179.	75225.
10 ANS/JAAR	71175.	70833.	70225.	69877.	70355.	69888.	73256.	73369.	74673.
11 ANS/JAAR	60463.	70558.	69546.	70102.	69961.	69971.	69344.	72958.	73201.
12 ANS/JAAR	59966.	59980.	70408.	70230.	70469.	69343.	70044.	70370.	73041.
13 ANS/JAAR	56946.	60288.	60062.	70981.	70052.	69205.	69665.	70326.	69653.
14 ANS/JAAR	36225.	43287.	47577.	48811.	57452.	56139.	59031.	59222.	60093.
15 ANS/JAAR	26281.	29630.	36756.	39696.	40127.	47074.	49471.	49987.	51226.
16 ANS/JAAR	23907.	21672.	25754.	31228.	32991.	32889.	41053.	41792.	42795.
17 ANS/JAAR	19704.	18080.	17232.	20424.	24417.	25688.	27103.	32880.	33659.
18 ANS/JAAR	16655.	14804.	13786.	13516.	16031.	19174.	21016.	21087.	25657.
19 ANS/JAAR	9926.	11068.	11434.	10697.	10562.	12647.	15555.	16530.	16324.
20 ANS/JAAR	7290.	7856.	8978.	9055.	8613.	8528.	10391.	12195.	12748.
21 ANS/JAAR	5856.	6485.	7270.	8244.	8139.	7896.	7853.	9125.	10509.
22 ANS/JAAR	4101.	3837.	4202.	4672.	5183.	5152.	5133.	4925.	5781.
23 ANS/JAAR	2720.	3072.	3032.	3336.	3669.	4036.	4116.	3968.	3781.
24 ANS/JAAR	1933.	1862.	2048.	1949.	2077.	2304.	2498.	2599.	2502.
25 ET/EN +	4098.	4184.	4356.	4499.	5034.	5487.	6210.	6453.	6922.
TOTAL/TOTAAL	871873.	896382.	928585.	964320.	995244.	1014675.	1048988.	1073234.	1099712.

POPULATION SCOLAIRE GARÇONS / SCHOOLBEVOLKING JONGENS / 1956-1957 1982-1983 (SUITE)

	1965/1966	1966/1967	1967/1968	1968/1969	1969/1970	1970/1971	1971/1972	1972/1973	1973/1974
02 ANS/JAAR	5364.	6133.	6142.	6031.	12769.	13591.	13694.	13879.	14391.
03 ANS/JAAR	67966.	70563.	71562.	70259.	67691.	67285.	65941.	68698.	67369.
04 ANS/JAAR	76465.	75843.	78241.	78989.	76598.	74425.	72894.	70524.	71689.
05 ANS/JAAR	78498.	80794.	80031.	81786.	82143.	79816.	77351.	74368.	73439.
06 ANS/JAAR	81319.	79522.	81673.	80644.	82396.	83214.	80036.	76747.	74637.
07 ANS/JAAR	78823.	80346.	79244.	80724.	79579.	81512.	81758.	78815.	76229.
08 ANS/JAAR	77994.	78819.	80477.	79182.	80401.	79741.	81475.	81707.	78884.
09 ANS/JAAR	75723.	77951.	79148.	80475.	79342.	80679.	79738.	81193.	81443.
10 ANS/JAAR	74970.	76222.	78305.	79369.	80622.	79675.	80547.	79486.	81571.
11 ANS/JAAR	74380.	74651.	76194.	77766.	78579.	80307.	79087.	79964.	78877.
12 ANS/JAAR	73094.	74296.	75709.	75958.	76887.	78662.	80775.	80077.	79413.
13 ANS/JAAR	73001.	73389.	75830.	75096.	75119.	77517.	79288.	81454.	79214.
14 ANS/JAAR	61727.	64655.	67626.	68676.	68230.	68697.	72293.	76483.	74174.
15 ANS/JAAR	53189.	54579.	59983.	60773.	66636.	60499.	63164.	68869.	67574.
16 ANS/JAAR	44479.	46146.	48505.	51312.	52999.	50926.	53284.	56840.	58702.
17 ANS/JAAR	34909.	36331.	38467.	39271.	42192.	39855.	41636.	42804.	46238.
18 ANS/JAAR	26382.	27461.	29187.	30294.	29221.	30826.	31873.	29489.	34001.
19 ANS/JAAR	20122.	21108.	21823.	23600.	21558.	22808.	24944.	23484.	26061.
20 ANS/JAAR	12942.	15876.	16375.	17197.	15998.	17989.	18661.	17524.	19508.
21 ANS/JAAR	11081.	11318.	13657.	14019.	12802.	14866.	15634.	12652.	14012.
22 ANS/JAAR	6820.	7084.	7158.	9168.	8523.	9711.	10311.	10120.	10439.
23 ANS/JAAR	4398.	5073.	5353.	5449.	5989.	7014.	7298.	6766.	6998.
24 ANS/JAAR	2491.	3099.	3400.	3769.	3495.	4578.	4787.	4626.	4779.
25 ET/EN +	7337.	7311.	8006.	9317.	9140.	10277.	11742.	11015.	11129.
TOTAL/TOTAAL	1123474.	1148570.	1182096.	1199124.	1208909.	1214470.	1228211.	1227584.	1230771.

POPULATION SCOLAIRE GARÇONS / SCHOOLEEVOLKING JONGENS / 1956-1957 1962-1983 (SUITE)

	1974/1975	1975/1976	1976/1977	1977/1978	1978/1979	1979/1980	1980/1981	1981/1982	1982/1983
02 ANS/JAAR	14120.	14896.	14342.	14875.	14848.	14475.	15474.	16077.	16387.
03 ANS/JAAR	66775.	64895.	62220.	58514.	57078.	56316.	58497.	58371.	59636.
04 ANS/JAAR	72023.	70546.	69522.	66015.	63357.	61583.	61252.	61550.	61697.
05 ANS/JAAR	73191.	72340.	73014.	69502.	66784.	65063.	61533.	61381.	61619.
06 ANS/JAAR	72846.	73902.	72569.	71586.	68885.	66461.	63693.	61511.	61868.
07 ANS/JAAR	74041.	72243.	72661.	72480.	71235.	66439.	66025.	62899.	60629.
08 ANS/JAAR	76352.	74684.	72278.	72074.	71492.	70700.	68635.	66070.	62764.
09 ANS/JAAR	78920.	76429.	74514.	71884.	71858.	71597.	70922.	68734.	65665.
10 ANS/JAAR	81225.	79256.	76142.	73973.	71722.	71806.	71859.	70909.	68614.
11 ANS/JAAR	81763.	81795.	78907.	76019.	73669.	71432.	71466.	71907.	70404.
12 ANS/JAAR	79350.	81279.	81420.	78925.	76142.	73921.	71890.	72026.	71564.
13 ANS/JAAR	78900.	80144.	81194.	81837.	78834.	76039.	73847.	71965.	71651.
14 ANS/JAAR	73402.	76414.	75673.	77891.	78809.	76744.	73751.	71804.	69832.
15 ANS/JAAR	67984.	71436.	71385.	71727.	74334.	74921.	73004.	70947.	69229.
16 ANS/JAAR	57690.	61770.	63175.	64355.	65795.	67435.	67933.	67727.	66434.
17 ANS/JAAR	45254.	49310.	51057.	51032.	52533.	53241.	55568.	58359.	59143.
18 ANS/JAAR	33353.	35926.	37275.	37863.	38294.	40167.	40478.	42669.	45693.
19 ANS/JAAR	26845.	26993.	27630.	27116.	28007.	29764.	30389.	31301.	33344.
20 ANS/JAAR	20999.	19895.	20643.	21598.	21679.	24049.	23486.	24609.	25347.
21 ANS/JAAR	21457.	14438.	14577.	14943.	15893.	16343.	17556.	17426.	18040.
22 ANS/JAAR	10153.	11208.	10555.	11106.	11038.	11574.	12094.	12382.	12161.
23 ANS/JAAR	6932.	7195.	7322.	7612.	7705.	8312.	8136.	8138.	8238.
24 ANS/JAAR	4766.	4739.	4919.	5435.	4969.	4845.	5284.	5267.	5272.
25 ET/EN +	11452.	12232.	12438.	13960.	15329.	12455.	14507.	14315.	13859.
TOTAL/TOTAAL	1229693.	1233965.	1225432.	1212322.	1200289.	1187682.	1177279.	1168344.	1159090.

POPULATION SCOLAIRE FILLES / SCHOOLBEVOLKING MEISJES / 1956-1957 1982-1983

	1956/1957	1957/1958	1958/1959	1959/1960	1960/1961	1961/1962	1962/1963	1963/1964	1964/1965
02 ANS/JAAR	3058.	3441.	4356.	4807.	5328.	5705.	5964.	4763.	5191.
03 ANS/JAAR	50845.	52167.	54820.	57742.	58719.	60537.	62016.	62977.	66144.
04 ANS/JAAR	59161.	60058.	62448.	64927.	66809.	67835.	69068.	71278.	71523.
05 ANS/JAAR	63846.	65663.	66888.	69556.	70626.	71454.	72719.	74360.	76598.
06 ANS/JAAR	67799.	67836.	69223.	69066.	72405.	73525.	73962.	75077.	76415.
07 ANS/JAAR	67167.	67265.	67297.	69005.	70379.	71616.	72705.	73385.	74736.
08 ANS/JAAR	67914.	66582.	66749.	66998.	69631.	70205.	71208.	72621.	73417.
09 ANS/JAAR	67699.	67720.	66485.	67313.	67841.	69461.	69839.	71609.	72921.
10 ANS/JAAR	67509.	67469.	67633.	67051.	68055.	67958.	69556.	70087.	72212.
11 ANS/JAAR	58026.	67146.	66976.	67908.	67683.	67695.	67659.	69821.	70351.
12 ANS/JAAR	56794.	58763.	68198.	67908.	68203.	65691.	67069.	67374.	69226.
13 ANS/JAAR	55153.	57860.	58650.	67522.	66632.	65694.	67081.	67468.	66835.
14 ANS/JAAR	33538.	37779.	41869.	43598.	51885.	51573.	56171.	55982.	57090.
15 ANS/JAAR	24246.	26145.	30784.	34309.	35302.	41829.	45145.	46856.	46314.
16 ANS/JAAR	19698.	17712.	19900.	23871.	26236.	26234.	34354.	35337.	36230.
17 ANS/JAAR	14362.	12951.	12149.	14375.	17240.	18719.	20912.	26300.	26865.
18 ANS/JAAR	11614.	9320.	8519.	8224.	9403.	11421.	14475.	15278.	18926.
19 ANS/JAAR	5475.	6239.	6308.	5776.	5717.	6362.	9248.	10434.	10812.
20 ANS/JAAR	3278.	3569.	3932.	3952.	3478.	3507.	4486.	5735.	6427.
21 ANS/JAAR	3210.	3431.	3597.	3783.	3276.	2796.	2900.	3317.	3935.
22 ANS/JAAR	774.	808.	771.	885.	955.	1066.	1150.	1169.	1349.
23 ANS/JAAR	410.	514.	521.	612.	631.	716.	787.	775.	776.
24 ANS/JAAR	259.	238.	215.	202.	240.	276.	334.	335.	358.
25 ET/EN +	894.	778.	723.	800.	780.	1077.	1266.	1205.	1241.
TOTAL/TOTAAL	802729.	821454.	849011.	880584.	907454.	922952.	960054.	983543.	1005892.

POPULATION SCOLAIRE FILLES / SCHOOLBEVOLKING MEISJES / 1956-1957 1982-1983 (SUITE)

	1965/1966	1966/1967	1967/1968	1968/1969	1969/1970	1970/1971	1971/1972	1972/1973	1973/1974
102 ANS/JAAR	5347.	6139.	6172.	5833.	12678.	13702.	13941.	13787.	14470.
103 ANS/JAAR	65697.	67849.	68922.	67677.	65675.	64390.	63896.	65790.	64805.
104 ANS/JAAR	73133.	72582.	74623.	76088.	73342.	71625.	69170.	67554.	68629.
105 ANS/JAAR	75125.	77131.	76372.	77924.	78345.	76170.	74375.	70918.	70463.
106 ANS/JAAR	78311.	76399.	78438.	76945.	78695.	79563.	76332.	74143.	71004.
107 ANS/JAAR	75437.	77511.	76015.	77574.	76021.	78131.	78590.	75466.	73544.
108 ANS/JAAR	74386.	75303.	77347.	75924.	77305.	76192.	77839.	78169.	75620.
109 ANS/JAAR	73360.	74278.	75658.	77263.	75841.	77563.	76021.	77374.	78432.
110 ANS/JAAR	72936.	73491.	74487.	75539.	77153.	76019.	77204.	76396.	78181.
111 ANS/JAAR	71530.	72619.	73524.	74353.	75284.	77161.	75488.	76943.	75247.
112 ANS/JAAR	69096.	70638.	72089.	73109.	72971.	75004.	76445.	73416.	74378.
113 ANS/JAAR	68927.	69724.	71876.	72684.	72200.	73194.	74997.	76132.	73153.
114 ANS/JAAR	58650.	60850.	63081.	65346.	66086.	66287.	67715.	72303.	70205.
115 ANS/JAAR	48663.	50694.	54604.	56965.	65257.	57482.	59790.	63080.	64516.
116 ANS/JAAR	37233.	40255.	42701.	45792.	47031.	46773.	49113.	51686.	53838.
117 ANS/JAAR	28499.	29994.	33857.	34844.	36619.	36585.	38669.	38580.	45146.
118 ANS/JAAR	19946.	20707.	22705.	24269.	22241.	25607.	26597.	29523.	30885.
119 ANS/JAAR	13574.	14340.	15025.	16917.	14689.	17181.	19572.	21020.	22491.
120 ANS/JAAR	6795.	8941.	8895.	10550.	8981.	11858.	12627.	13157.	15030.
121 ANS/JAAR	4498.	5268.	6070.	6691.	5652.	7538.	8526.	6817.	7738.
122 ANS/JAAR	1668.	2170.	1942.	2889.	2648.	3407.	3790.	4267.	4705.
123 ANS/JAAR	858.	1141.	1278.	1268.	1496.	1843.	2020.	2116.	2337.
124 ANS/JAAR	382.	466.	594.	720.	649.	976.	1047.	1094.	1320.
125 ET/EN +	1334.	1343.	1539.	1817.	1805.	2087.	2577.	2676.	2816.
TOTAL/TOTAAL	1025385.	1049833.	1077814.	1098981.	1108664.	1116338.	1126341.	1132407.	1138953.

POPULATION SCOLAIRE FILLES / SCHOOLBEVOLKING MEISJES / 1956-1957 1982-1983 (SUITE)

	1974/1975	1975/1976	1976/1977	1977/1978	1978/1979	1979/1980	1980/1981	1981/1982	1982/1983
02 ANS/JAAR	13906.	15463.	13971.	14593.	14835.	14534.	15669.	16066.	16482.
03 ANS/JAAR	64055.	63262.	60751.	55907.	54662.	54165.	56362.	56335.	56445.
04 ANS/JAAR	68627.	67106.	65485.	62626.	60263.	58212.	58901.	59165.	59453.
05 ANS/JAAR	70336.	69175.	68660.	65680.	62758.	62034.	58495.	59356.	59656.
06 ANS/JAAR	69912.	70196.	68816.	68528.	65895.	63099.	60499.	58581.	59014.
07 ANS/JAAR	70460.	69410.	69140.	68900.	68164.	65268.	62841.	60042.	57478.
08 ANS/JAAR	73009.	70406.	69908.	68470.	68503.	67832.	65551.	62757.	59839.
09 ANS/JAAR	75231.	73114.	71130.	69166.	68475.	68403.	67841.	65680.	62592.
10 ANS/JAAR	78407.	75754.	73129.	70025.	69184.	68419.	68533.	68152.	65260.
11 ANS/JAAR	77927.	78368.	75051.	73042.	70178.	68315.	68295.	68226.	67616.
12 ANS/JAAR	74103.	74885.	77706.	74704.	72659.	69674.	69102.	68340.	68452.
13 ANS/JAAR	73706.	74866.	76454.	78023.	74805.	72586.	69790.	68700.	68437.
14 ANS/JAAR	69687.	72401.	72451.	74677.	75575.	73362.	71198.	68428.	67105.
15 ANS/JAAR	65640.	68340.	69227.	68419.	71131.	72718.	70010.	68812.	66391.
16 ANS/JAAR	53365.	57807.	58571.	62129.	62427.	65165.	66488.	65399.	64758.
17 ANS/JAAR	44316.	48610.	50520.	50328.	53608.	54785.	57417.	59815.	59486.
18 ANS/JAAR	32090.	33169.	34818.	38794.	39939.	39895.	41237.	43789.	46877.
19 ANS/JAAR	24719.	23854.	24769.	25222.	27312.	28740.	31039.	32157.	34341.
20 ANS/JAAR	17286.	16006.	16766.	17811.	18931.	21287.	22007.	24007.	24841.
21 ANS/JAAR	11382.	8462.	8852.	9796.	10932.	11903.	12287.	12500.	13554.
22 ANS/JAAR	4651.	5214.	5325.	5646.	5724.	6036.	6771.	7290.	7417.
23 ANS/JAAR	2518.	2794.	2742.	3290.	3225.	3415.	3694.	3881.	4330.
24 ANS/JAAR	1499.	1588.	1868.	1945.	1855.	1903.	2205.	2275.	2389.
25 ET/EN +	3098.	3453.	3990.	5346.	4796.	3859.	5084.	5212.	5186.
TOTAL/TOTAAL	1139630.	1145703.	1141100.	1133067.	1126836.	1115609.	1111316.	1104965.	1097399.

POPULATION SCOLAIRE G + F / SCHOOLBEVOLKING J + M / 1956-1957 1957-1958 1958-1959 1959-1960 1960-1961 1961-1962 1962-1963 1963-1964 1964-1965

	1956/1957	1957/1958	1958/1959	1959/1960	1960/1961	1961/1962	1962/1963	1963/1964	1964/1965
102 ANS/JAAR	6095.	6679.	8584.	9731.	10537.	11267.	11939.	9621.	10517.
103 ANS/JAAR	103372.	105740.	111264.	117064.	120370.	123453.	126359.	128245.	134421.
104 ANS/JAAR	120519.	122504.	126942.	131963.	135951.	139087.	141610.	145535.	146133.
105 ANS/JAAR	130362.	134952.	137114.	141464.	143787.	145511.	149352.	152028.	155978.
106 ANS/JAAR	137917.	137850.	141863.	141493.	147343.	149179.	150194.	153691.	156357.
107 ANS/JAAR	136994.	137182.	136435.	141474.	143551.	145589.	147447.	149168.	153072.
108 ANS/JAAR	138439.	136364.	136239.	136276.	142540.	143097.	145213.	147442.	149468.
109 ANS/JAAR	138418.	138347.	135744.	136952.	137771.	142409.	142616.	145788.	148146.
110 ANS/JAAR	138684.	138302.	137858.	136928.	138410.	137846.	142812.	143456.	146885.
111 ANS/JAAR	118489.	137704.	136522.	138404.	137644.	137666.	137003.	142779.	143552.
112 ANS/JAAR	116760.	118743.	138606.	138138.	138672.	135034.	137113.	137744.	142267.
113 ANS/JAAR	112099.	118148.	118712.	138503.	136684.	134899.	136746.	137794.	136488.
114 ANS/JAAR	69763.	81066.	89446.	92409.	109337.	107712.	115202.	115204.	117183.
115 ANS/JAAR	50527.	55775.	67540.	74005.	75429.	88903.	94616.	96843.	97540.
116 ANS/JAAR	43605.	39384.	45654.	55099.	59227.	59123.	75407.	77129.	79025.
117 ANS/JAAR	34066.	31031.	29381.	34799.	41657.	44407.	48015.	59180.	60524.
118 ANS/JAAR	28269.	24124.	22305.	21740.	25434.	30595.	35491.	36365.	44583.
119 ANS/JAAR	15401.	17307.	17742.	16473.	16279.	19009.	24803.	26964.	27136.
120 ANS/JAAR	10568.	11425.	12910.	13007.	12091.	12035.	14877.	17930.	19175.
121 ANS/JAAR	9066.	9916.	10867.	12027.	11415.	10692.	10753.	12442.	14444.
122 ANS/JAAR	4875.	4645.	4973.	5557.	6138.	6218.	6263.	6094.	7130.
123 ANS/JAAR	3130.	3586.	3533.	3948.	4300.	4752.	4903.	4743.	4557.
124 ANS/JAAR	2192.	2100.	2263.	2151.	2317.	2580.	2832.	2934.	2860.
125 ET/EN +	4992.	4962.	5079.	5299.	5814.	6564.	7476.	7658.	8163.
TOTAL/TOTAAL	1674602.	1717836.	1777596.	1844904.	1902696.	1937627.	2009042.	2056777.	2105604.

POPULATION SCOLAIRE G + F / SCHOOLBEVOLKING J + M / 1956-1957 1982-1983 (SUITE)

	1965/1966	1966/1967	1967/1968	1968/1969	1969/1970	1970/1971	1971/1972	1972/1973	1973/1974
02 ANS/JAAR	10711.	12272.	12314.	11864.	25447.	27293.	27635.	27666.	28861.
03 ANS/JAAR	133663.	138412.	140484.	137936.	133366.	131675.	129837.	134488.	132174.
04 ANS/JAAR	149598.	148425.	152864.	155077.	149940.	146050.	142064.	138078.	140318.
05 ANS/JAAR	153623.	157925.	156403.	159710.	160488.	155986.	151726.	145286.	143902.
06 ANS/JAAR	159630.	155921.	160111.	157589.	161091.	162777.	156368.	150890.	145641.
07 ANS/JAAR	154260.	157857.	155259.	158298.	155600.	159643.	160348.	154281.	149773.
08 ANS/JAAR	152380.	154122.	157824.	155106.	157706.	155933.	159314.	159876.	154504.
09 ANS/JAAR	149083.	152229.	154806.	157738.	155183.	158242.	155759.	158567.	159875.
10 ANS/JAAR	147906.	149713.	152792.	154908.	157775.	155694.	157751.	155882.	159752.
11 ANS/JAAR	145910.	147270.	149718.	152119.	153863.	157468.	154575.	156907.	154124.
12 ANS/JAAR	142190.	144934.	147798.	149067.	149858.	153666.	157220.	153493.	153791.
13 ANS/JAAR	141928.	143113.	147780.	147780.	147319.	150711.	154285.	157586.	152367.
14 ANS/JAAR	120377.	125505.	130707.	134022.	134316.	134984.	140008.	148786.	144379.
15 ANS/JAAR	101852.	105273.	114587.	117738.	131893.	117961.	140008.	148786.	144379.
16 ANS/JAAR	81712.	86401.	91206.	97104.	100030.	117961.	122954.	131949.	132090.
17 ANS/JAAR	63408.	66325.	72324.	74115.	78811.	97699.	102397.	108526.	112540.
18 ANS/JAAR	46328.	48168.	51892.	54563.	51462.	76440.	80305.	81384.	91384.
19 ANS/JAAR	33696.	35448.	36848.	40517.	36247.	56433.	58470.	59012.	64886.
20 ANS/JAAR	19737.	24817.	25270.	27747.	24979.	39989.	44516.	44504.	48552.
21 ANS/JAAR	15579.	16586.	19727.	20710.	18454.	29847.	31288.	30681.	34538.
22 ANS/JAAR	8488.	9254.	9100.	12057.	11171.	22404.	24160.	19469.	21750.
23 ANS/JAAR	5256.	6214.	6631.	6717.	7485.	13118.	14101.	14387.	15144.
24 ANS/JAAR	2873.	3565.	3994.	4489.	4144.	8057.	9318.	8882.	9335.
25 ET/EN +	8671.	8654.	9545.	11134.	10945.	5554.	5834.	5720.	6099.
TOTAL/TOTAAL	2148859.	2198403.	2259910.	2298105.	2317573.	2330808.	2354552.	2359991.	2369724.

POPULATION SCOLAIRE G + F / SCHOOLBEVOLKING J + M / 1956-1957 1982-1983 (SUITE)

	1974/1975	1975/1976	1976/1977	1977/1978	1978/1979	1979/1980	1980/1981	1981/1982	1982/1983
102 ANS/JAAR	28026.	30359.	28313.	29468.	29683.	29009.	31143.	32143.	32869.
103 ANS/JAAR	130830.	128157.	122971.	114421.	111740.	110481.	114859.	114706.	116081.
104 ANS/JAAR	140650.	137652.	135007.	128641.	123620.	119795.	120153.	120715.	121150.
105 ANS/JAAR	143527.	141515.	142674.	135182.	130542.	127097.	120028.	120737.	121275.
106 ANS/JAAR	142758.	144098.	141385.	140114.	134780.	129560.	124192.	120092.	120882.
107 ANS/JAAR	144501.	141653.	141801.	141380.	139399.	133707.	128866.	122941.	118107.
108 ANS/JAAR	149361.	145090.	142186.	140544.	139995.	138532.	134186.	128827.	122603.
109 ANS/JAAR	154054.	149543.	145444.	141050.	140333.	140000.	138763.	134414.	128257.
110 ANS/JAAR	159332.	155010.	149271.	143998.	140906.	140225.	140392.	139061.	133874.
111 ANS/JAAR	159690.	160163.	153958.	149061.	143847.	139747.	139761.	140133.	138020.
112 ANS/JAAR	153453.	158164.	159126.	153629.	148801.	143595.	140992.	140366.	140016.
113 ANS/JAAR	152606.	155010.	157648.	159860.	153639.	148625.	143637.	140665.	140088.
114 ANS/JAAR	143089.	148815.	148124.	152568.	154384.	150106.	144949.	140232.	136937.
115 ANS/JAAR	133624.	139776.	140612.	140146.	145465.	147639.	143014.	139759.	135620.
116 ANS/JAAR	111055.	119577.	121746.	126484.	128222.	132600.	134421.	133126.	131192.
117 ANS/JAAR	89570.	97920.	101577.	101360.	106141.	108026.	112985.	118174.	118629.
118 ANS/JAAR	65443.	69095.	72093.	76657.	78233.	80062.	81715.	86458.	92570.
119 ANS/JAAR	51564.	50847.	52399.	52338.	55319.	58504.	61428.	63458.	67685.
120 ANS/JAAR	38285.	35901.	37409.	39409.	40610.	45336.	45493.	48616.	50188.
121 ANS/JAAR	32839.	22900.	23429.	24739.	26825.	28246.	29843.	29926.	31594.
122 ANS/JAAR	14804.	16422.	15880.	16752.	16762.	17610.	18865.	19672.	19578.
123 ANS/JAAR	9450.	9989.	10064.	10902.	10930.	11727.	11830.	12019.	12568.
124 ANS/JAAR	6265.	6327.	6787.	7380.	6824.	6748.	7489.	7542.	7661.
125 ET/EN +	14550.	15685.	16428.	19306.	20125.	16314.	19591.	19527.	19045.
TOTAL/TOTAAL	2369323.	2379668.	2366532.	2345389.	2327125.	2303291.	2288595.	2273309.	2256489.

POPULATION TOTALE GARCONS / TOTALE BEVOLKING JONGENS / 1956-1957 1956-1957 1982-1983

	1956/1957	1957/1958	1958/1959	1959/1960	1960/1961	1961/1962	1962/1963	1963/1964	1964/1965
02 ANS/JAAR	73167.	73755.	74394.	76141.	77596.	79254.	77839.	79350.	78566.
03 ANS/JAAR	71564.	73388.	73582.	74180.	76079.	78105.	79268.	78082.	79762.
04 ANS/JAAR	71426.	71781.	73240.	73392.	74156.	77128.	78131.	79414.	78359.
05 ANS/JAAR	68902.	71864.	72589.	72978.	73369.	75291.	77136.	78281.	79792.
06 ANS/JAAR	70201.	70029.	72767.	72502.	75049.	74781.	75296.	77307.	78575.
07 ANS/JAAR	70708.	70642.	69948.	72524.	73234.	74103.	74765.	75425.	77573.
08 ANS/JAAR	71757.	71167.	70565.	69720.	72958.	73239.	74096.	74911.	75640.
09 ANS/JAAR	70752.	72120.	71097.	70339.	69981.	73300.	73217.	74166.	75112.
10 ANS/JAAR	72643.	71221.	71932.	70875.	70414.	70636.	73278.	73251.	74336.
11 ANS/JAAR	61159.	73024.	71049.	71710.	70791.	70642.	70574.	73317.	73447.
12 ANS/JAAR	61341.	61559.	72854.	70823.	71907.	70907.	70597.	70566.	73411.
13 ANS/JAAR	59101.	61734.	61408.	72627.	70620.	72219.	70831.	70598.	70638.
14 ANS/JAAR	51526.	59477.	61575.	61207.	72615.	72260.	72076.	70796.	70678.
15 ANS/JAAR	47016.	51695.	59368.	61425.	61183.	73232.	72362.	72234.	71125.
16 ANS/JAAR	52466.	47182.	51588.	59218.	61382.	61729.	73273.	72431.	72424.
17 ANS/JAAR	57423.	52641.	47085.	51458.	59179.	61965.	61870.	73458.	72752.
18 ANS/JAAR	59583.	57610.	52520.	46964.	51419.	59372.	62234.	62237.	74140.
19 ANS/JAAR	58191.	59766.	57481.	52371.	46925.	51870.	59749.	62665.	62948.
20 ANS/JAAR	57156.	58373.	59613.	57322.	52320.	47545.	52207.	60149.	63392.
21 ANS/JAAR	57866.	57318.	58233.	59447.	57233.	52945.	47885.	52667.	60774.
22 ANS/JAAR	59414.	58013.	57165.	58058.	59349.	57899.	53404.	48408.	53654.
23 ANS/JAAR	60781.	59583.	57864.	56990.	57975.	59866.	58654.	54761.	49913.
24 ANS/JAAR	64060.	60942.	59419.	57691.	56909.	58426.	60810.	60006.	56887.
25 ET/EN +	65737.	64238.	60768.	59230.	57622.	57641.	59295.	61929.	61372.
TOTAL/TOTAAL	1513940.	1529122.	1538104.	1549192.	1570267.	1604355.	1628849.	1656409.	1685270.

POPULATION TOTALE GARÇONS / TOTALE BEVOLKING JONGENS / 1956-1957 1982-1983 (SUITE)

	1965/1966	1966/1967	1967/1968	1968/1969	1969/1970	1970/1971	1971/1972	1972/1973	1973/1974
02 ANS/JAAR	80888.	81689.	79013.	76099.	73863.	71549.	71690.	71592.	71267.
03 ANS/JAAR	78993.	81233.	81910.	79023.	75950.	73780.	71856.	71764.	71717.
04 ANS/JAAR	80158.	79258.	81461.	81996.	79050.	75906.	74040.	71961.	71908.
05 ANS/JAAR	78842.	80336.	79540.	81537.	82059.	79087.	76167.	74208.	72166.
06 ANS/JAAR	80111.	79110.	80487.	79716.	81653.	82028.	79337.	76340.	74420.
08 ANS/JAAR	78865.	80310.	79328.	80586.	79744.	81722.	82289.	79493.	76534.
09 ANS/JAAR	77889.	79024.	80508.	79473.	80591.	79812.	81899.	82372.	79627.
10 ANS/JAAR	75912.	78078.	79189.	80575.	79617.	80605.	79979.	82038.	82550.
11 ANS/JAAR	75329.	76039.	78284.	79277.	80584.	79684.	80759.	80021.	82101.
12 ANS/JAAR	74533.	75458.	76179.	78434.	79297.	80617.	79867.	80827.	80133.
13 ANS/JAAR	73589.	74683.	75560.	76257.	78463.	79317.	80714.	79953.	80950.
14 ANS/JAAR	73534.	73652.	74758.	75632.	76291.	78518.	79487.	80874.	80139.
15 ANS/JAAR	70689.	73612.	73732.	74842.	75648.	76372.	78595.	79564.	80987.
16 ANS/JAAR	71137.	70910.	73764.	73850.	74934.	75758.	76589.	78704.	79686.
17 ANS/JAAR	71322.	71335.	70931.	73855.	73936.	75115.	76098.	76808.	78940.
18 ANS/JAAR	72684.	71579.	71438.	71038.	73976.	74135.	75466.	76425.	77130.
19 ANS/JAAR	73304.	73135.	71732.	71699.	71236.	74386.	74732.	75930.	76845.
20 ANS/JAAR	74670.	73808.	73343.	71936.	72064.	71631.	75096.	75370.	76554.
21 ANS/JAAR	63444.	75138.	74011.	73450.	72117.	72451.	72312.	75847.	76145.
22 ANS/JAAR	63817.	63952.	75455.	74239.	73611.	72336.	73144.	72856.	76419.
23 ANS/JAAR	61378.	64297.	64263.	75589.	74450.	74093.	73133.	73975.	73656.
24 ANS/JAAR	54417.	61937.	64451.	64361.	75635.	74619.	74776.	73674.	74511.
25 ET/EN +	50525.	54864.	62085.	64292.	64340.	75649.	75176.	75062.	73920.
TOTAL/TOTAAL	57287.	50630.	54950.	61822.	64125.	64279.	75984.	75324.	75151.
	1713317.	1744067.	1776372.	1799578.	1813234.	1823449.	1839185.	1840982.	1843456.

POPULATION TOTALE GARÇONS / TOTALE REVOLKING JONGENS / 1956-1957 1982-1983 (SUITE)

	1974/1975	1975/1976	1976/1977	1977/1978	1978/1979	1979/1980	1980/1981	1981/1982	1982/1983
02 ANS/JAAR	69353.	66385.	63009.	60746.	60972.	60913.	62483.	63261.	62415.
03 ANS/JAAR	71459.	69632.	66322.	63052.	60598.	60919.	62094.	62037.	63048.
04 ANS/JAAR	71913.	71664.	69161.	66320.	62901.	60550.	61785.	61760.	61744.
05 ANS/JAAR	72062.	72158.	71251.	69047.	66187.	62819.	61364.	61331.	61679.
06 ANS/JAAR	72282.	72251.	72225.	71257.	68976.	66094.	63795.	60978.	61154.
07 ANS/JAAR	74484.	72463.	72375.	72226.	71077.	68894.	66674.	63352.	60750.
08 ANS/JAAR	76587.	74575.	72373.	72375.	72060.	70998.	69386.	66290.	63154.
09 ANS/JAAR	79686.	76747.	74317.	72378.	72213.	71976.	71781.	68985.	66119.
10 ANS/JAAR	82585.	79812.	76408.	74301.	72222.	72141.	72616.	71395.	68868.
11 ANS/JAAR	82105.	82683.	79558.	76354.	74175.	72144.	72662.	72413.	71303.
12 ANS/JAAR	80192.	82184.	82449.	79531.	76260.	74097.	72577.	72484.	72286.
13 ANS/JAAR	80954.	80294.	82166.	82478.	79394.	76169.	74696.	72204.	72186.
14 ANS/JAAR	80227.	81084.	80283.	82183.	82265.	79302.	76860.	74524.	72142.
15 ANS/JAAR	81031.	80365.	81012.	80280.	82162.	82360.	79906.	76558.	74421.
16 ANS/JAAR	79889.	81131.	80232.	81074.	80446.	82239.	82726.	79646.	76438.
17 ANS/JAAR	79219.	80062.	81213.	80340.	81143.	80509.	82288.	82520.	79611.
18 ANS/JAAR	77699.	79423.	80723.	81456.	80301.	81161.	80841.	81991.	82546.
19 ANS/JAAR	77551.	78061.	80455.	81133.	81215.	80299.	81801.	80698.	81937.
20 ANS/JAAR	77065.	78009.	79459.	81011.	80966.	81478.	81101.	81617.	80567.
21 ANS/JAAR	76898.	77653.	78987.	79914.	80955.	81226.	82606.	81047.	81580.
22 ANS/JAAR	77546.	77638.	78745.	79833.	79965.	81216.	81369.	82422.	81163.
23 ANS/JAAR	74569.	78401.	78298.	79446.	79510.	80243.	80881.	81266.	82312.
24 ANS/JAAR	75583.	75165.	79041.	78666.	79292.	79793.	79087.	80561.	81252.
25 ET/EN +	74680.	76347.	76035.	79356.	78602.	79331.	78511.	78771.	80358.
TOTAL/TOTAAL	1845619.	1844187.	1836097.	1824757.	1803857.	1786071.	1779890.	1758111.	1739033.

POPULATION TOTALE FILLES / TOTALE BEVOLKING MEISJES / 1956-1957 1982-1983

	1956/1957	1957/1958	1958/1959	1959/1960	1960/1961	1961/1962	1962/1963	1963/1964	1964/1965
02 ANS/JAAR	70168.	70819.	71629.	72088.	74278.	75774.	74008.	75827.	74783.
03 ANS/JAAR	68210.	70269.	70848.	71557.	72130.	74281.	75892.	74301.	76292.
04 ANS/JAAR	67978.	68330.	70313.	70797.	71614.	73376.	74318.	76155.	74880.
05 ANS/JAAR	66356.	68236.	69056.	70290.	70955.	72522.	73448.	74581.	76537.
06 ANS/JAAR	67835.	67918.	69468.	69181.	72506.	71921.	72579.	73652.	74892.
07 ANS/JAAR	68040.	68123.	68166.	69450.	70438.	71145.	71998.	72804.	73924.
08 ANS/JAAR	69641.	68315.	68363.	68167.	69660.	69699.	71167.	72248.	72517.
09 ANS/JAAR	68415.	69835.	68570.	68354.	68331.	69615.	69742.	71350.	71535.
10 ANS/JAAR	69869.	68710.	70001.	68566.	68527.	67905.	69629.	69893.	70091.
11 ANS/JAAR	59857.	70068.	68864.	69993.	68733.	68166.	67838.	69733.	69913.
12 ANS/JAAR	59394.	60109.	70234.	68866.	70156.	67893.	68150.	67933.	69913.
13 ANS/JAAR	57022.	59640.	60240.	70228.	69030.	69921.	67888.	68197.	67963.
14 ANS/JAAR	49581.	57261.	59773.	60230.	70401.	69457.	69833.	67959.	68357.
15 ANS/JAAR	45980.	49684.	57315.	59759.	60297.	70198.	69669.	70207.	68312.
16 ANS/JAAR	51615.	46071.	49722.	57301.	59820.	60103.	70320.	69825.	70478.
17 ANS/JAAR	57510.	51706.	46105.	49695.	57361.	59901.	60195.	70446.	70025.
18 ANS/JAAR	59109.	57616.	51751.	46091.	49744.	57138.	60050.	60497.	70747.
19 ANS/JAAR	56792.	59216.	57654.	51731.	46138.	49960.	57382.	60346.	60920.
20 ANS/JAAR	56676.	56889.	59258.	57632.	51771.	46664.	50306.	57748.	60732.
21 ANS/JAAR	57003.	56771.	56936.	59230.	57675.	52199.	46915.	50707.	58193.
22 ANS/JAAR	59249.	57102.	56815.	56912.	59279.	58313.	52572.	47276.	51166.
23 ANS/JAAR	59905.	59351.	57146.	56789.	56947.	59869.	58514.	52983.	47653.
24 ANS/JAAR	64075.	59995.	59389.	57119.	56844.	57718.	60023.	58808.	53449.
25 ET/EN +	65496.	64180.	60044.	59363.	57164.	57544.	57886.	60338.	59146.
TOTAL/TOTAAL	1475776.	1486214.	1497660.	1509389.	1529799.	1551282.	1570322.	1593814.	1615614.

POPULATION TOTALE FILLES / TOTALE BEVOLKING MEISJES / 1956-1957 1962-1963 (SUITE)

	1965/1966	1966/1967	1967/1968	1968/1969	1969/1970	1970/1971	1971/1972	1972/1973	1973/1974
02 ANS/JAAR	76746.	78048.	75032.	72901.	70130.	68602.	68230.	68112.	67709.
03 ANS/JAAR	75257.	77135.	78298.	75143.	72915.	70136.	68885.	68323.	68247.
04 ANS/JAAR	76673.	75596.	77375.	76356.	75334.	72908.	70365.	69034.	68504.
05 ANS/JAAR	75115.	76986.	75820.	77588.	78466.	75400.	73193.	70495.	69175.
06 ANS/JAAR	76895.	75389.	77192.	75939.	77769.	78588.	75574.	73349.	70659.
07 ANS/JAAR	75235.	77080.	75653.	77293.	76102.	77868.	78776.	75705.	73486.
08 ANS/JAAR	74206.	75453.	77226.	75822.	77366.	76217.	78063.	78931.	75872.
09 ANS/JAAR	73414.	74381.	75609.	77321.	75967.	77488.	76437.	78160.	79046.
10 ANS/JAAR	72840.	73601.	74561.	75726.	77383.	76067.	77627.	76511.	78270.
11 ANS/JAAR	71770.	72991.	73757.	74648.	75811.	77471.	76187.	77693.	76598.
12 ANS/JAAR	70310.	71919.	73150.	73817.	74660.	75820.	77672.	76284.	77812.
13 ANS/JAAR	70047.	70413.	72073.	73261.	73920.	74671.	75924.	77765.	76393.
14 ANS/JAAR	68070.	70153.	70544.	72177.	73326.	73972.	74744.	75989.	77845.
15 ANS/JAAR	68845.	68406.	70341.	70688.	72358.	73402.	74144.	74826.	76122.
16 ANS/JAAR	68499.	69091.	68545.	70487.	70748.	72485.	73677.	74307.	75027.
17 ANS/JAAR	70659.	68668.	69199.	68649.	70657.	70867.	72778.	73874.	74533.
18 ANS/JAAR	70321.	70893.	68879.	69444.	68823.	70895.	71268.	73066.	74192.
19 ANS/JAAR	71115.	70718.	71184.	69107.	69747.	69079.	71463.	71704.	73529.
20 ANS/JAAR	61320.	71511.	71048.	71399.	69323.	69948.	69609.	72044.	72285.
21 ANS/JAAR	61168.	61600.	71657.	71255.	71479.	69456.	70384.	69969.	72416.
22 ANS/JAAR	58700.	61466.	61900.	71713.	71311.	71586.	69898.	70767.	70359.
23 ANS/JAAR	51558.	58973.	61703.	61981.	71624.	71281.	71896.	70030.	70906.
24 ANS/JAAR	47971.	51816.	59204.	61642.	61997.	71526.	71466.	72011.	70139.
25 ET/EN +	53829.	48192.	52026.	59051.	61641.	61921.	71730.	71494.	72057.
TOTAL/TOTAAL	1640563.	1670479.	1701976.	1725408.	1738757.	1747654.	1759990.	1760443.	1761181.

POPULATION TOTALE FILLES / TOTALE BEVOLKING MEISJES / 1956-1957 1982-1983 (SUITE)

	1974/1975	1975/1976	1976/1977	1977/1978	1978/1979	1979/1980	1980/1981	1981/1982	1982/1983
02 ANS/JAAR	65531.	62919.	59336.	57635.	58177.	58414.	59998.	59338.	60009.
03 ANS/JAAR	67970.	65751.	62956.	59516.	57706.	58267.	59844.	59507.	59214.
04 ANS/JAAR	68556.	68189.	65512.	63075.	59477.	57800.	59095.	59506.	59415.
05 ANS/JAAR	68741.	68815.	67991.	65638.	63090.	59551.	58406.	58761.	59468.
06 ANS/JAAR	69378.	69042.	69072.	68183.	65627.	63166.	60582.	58049.	58647.
07 ANS/JAAR	70832.	69648.	69135.	69187.	68110.	65712.	63328.	60262.	58034.
08 ANS/JAAR	73617.	71017.	69601.	69181.	69193.	68196.	66199.	63069.	60080.
09 ANS/JAAR	75940.	73699.	70940.	69622.	69260.	69281.	68790.	65887.	63058.
10 ANS/JAAR	79202.	76168.	73474.	70999.	69687.	69305.	69210.	68491.	65699.
11 ANS/JAAR	78358.	79380.	75992.	73492.	70986.	69735.	69253.	68857.	68332.
12 ANS/JAAR	76717.	78471.	79205.	76075.	73522.	71032.	69499.	69043.	68748.
13 ANS/JAAR	77844.	76809.	78312.	79268.	76049.	73575.	70782.	69229.	68887.
14 ANS/JAAR	76561.	77865.	76577.	78353.	79263.	76100.	73777.	70475.	69200.
15 ANS/JAAR	77866.	76667.	77828.	76783.	78505.	79452.	76090.	73515.	70501.
16 ANS/JAAR	76377.	78033.	76718.	78046.	76904.	78691.	79380.	75810.	73429.
17 ANS/JAAR	75221.	76565.	78247.	77047.	78144.	77083.	78964.	79305.	75824.
18 ANS/JAAR	74997.	75614.	77052.	78587.	77025.	78313.	77452.	78739.	79128.
19 ANS/JAAR	74589.	75476.	76393.	77482.	78547.	77200.	79093.	77395.	78676.
20 ANS/JAAR	73985.	75016.	76402.	76857.	77376.	78752.	77830.	79108.	77256.
21 ANS/JAAR	72729.	74526.	75904.	77004.	76745.	77578.	79508.	77738.	79057.
22 ANS/JAAR	72953.	73130.	75167.	76307.	76752.	76951.	77855.	79325.	77449.
23 ANS/JAAR	70657.	73345.	73487.	75555.	76264.	76965.	76639.	77724.	79028.
24 ANS/JAAR	71243.	70903.	73770.	73914.	75526.	76465.	76204.	76427.	77563.
25 ET/EN +	70427.	71685.	71648.	74065.	73693.	75581.	75561.	75920.	76239.
TOTAL/TOTAAL	1760291.	1758733.	1750719.	1741871.	1725628.	1713165.	1703339.	1681480.	1662941.

POPULATION TOTALE G +F/ TOTALE BEVOLKING J +M / 1956-1957 1962-1983

	1956/1957	1957/1958	1958/1959	1959/1960	1960/1961	1961/1962	1962/1963	1963/1964	1964/1965
02 ANS/JAAR	14335.	14457.	146023.	148229.	151076.	155028.	151847.	155177.	153349.
03 ANS/JAAR	139774.	143657.	144430.	145737.	148209.	152386.	155160.	152383.	156054.
04 ANS/JAAR	139404.	140111.	143553.	144189.	145770.	150504.	152449.	155569.	153239.
05 ANS/JAAR	135258.	140100.	141645.	143268.	144324.	147813.	150584.	152862.	156329.
06 ANS/JAAR	138036.	137947.	142235.	141683.	147555.	146702.	147875.	150959.	153467.
07 ANS/JAAR	138748.	138765.	138114.	141974.	143672.	145248.	146763.	148229.	151497.
08 ANS/JAAR	141398.	139482.	138928.	137887.	142618.	142938.	145265.	147159.	148749.
09 ANS/JAAR	139167.	141955.	139667.	138693.	138312.	142915.	142959.	145516.	147629.
10 ANS/JAAR	142512.	139931.	141933.	139441.	138941.	142915.	142959.	145516.	147629.
11 ANS/JAAR	121016.	143092.	139913.	141703.	139524.	138808.	142907.	143144.	145871.
12 ANS/JAAR	120735.	121668.	143088.	139689.	142063.	138800.	138412.	143050.	143538.
13 ANS/JAAR	116123.	121374.	121648.	142855.	139650.	138800.	138747.	143050.	143538.
14 ANS/JAAR	101107.	116738.	121348.	121437.	143016.	142140.	138719.	138795.	143324.
15 ANS/JAAR	92996.	101379.	116683.	121184.	121480.	141717.	141909.	138755.	138601.
16 ANS/JAAR	104081.	93253.	101310.	116519.	121202.	143430.	142031.	138755.	139035.
17 ANS/JAAR	114933.	104347.	93190.	101153.	116540.	121832.	143593.	142441.	139437.
18 ANS/JAAR	118692.	115226.	104271.	93055.	101163.	121866.	142256.	142256.	142902.
19 ANS/JAAR	114983.	118982.	115135.	104102.	93063.	116510.	122065.	143904.	142777.
20 ANS/JAAR	113832.	115262.	118871.	114954.	104091.	101830.	122284.	122734.	144887.
21 ANS/JAAR	114869.	114089.	115169.	118677.	114908.	94209.	117131.	123011.	123868.
22 ANS/JAAR	118663.	115115.	113980.	114970.	114908.	105144.	102513.	117897.	124124.
23 ANS/JAAR	120686.	118934.	115010.	113779.	118628.	116212.	94800.	103374.	118967.
24 ANS/JAAR	128135.	120937.	118808.	114810.	114922.	119735.	105976.	95684.	104820.
25 ET/EN +	131233.	128418.	120812.	118593.	113753.	116144.	117168.	107744.	97566.
TOTAL/TOTAAL	2989716.	3015336.	3035764.	3058581.	3100066.	3155637.	3199171.	3250223.	3300884.

POPULATION TOTALE G +F/ TOTALE BEVOLKING J +M /1956-1957 1962-1963 (SUITE)

	1965/1966	1966/1967	1967/1968	1968/1969	1969/1970	1970/1971	1971/1972	1972/1973	1973/1974
102 ANS/JAAR	157634.	159737.	154045.	149000.	143993.	140151.	139920.	139704.	138976.
103 ANS/JAAR	154250.	158368.	160208.	154166.	148865.	143916.	140741.	140087.	139964.
104 ANS/JAAR	156831.	154854.	158836.	160352.	154384.	148814.	144405.	140995.	140412.
105 ANS/JAAR	153957.	157322.	155360.	159125.	160525.	154487.	149360.	144703.	141341.
106 ANS/JAAR	157006.	154499.	157679.	155655.	159422.	160616.	154911.	149689.	145079.
107 ANS/JAAR	154100.	157390.	154981.	157879.	155846.	159590.	161065.	155198.	150020.
108 ANS/JAAR	152095.	154477.	157734.	155295.	157957.	156029.	159962.	161303.	155499.
109 ANS/JAAR	149326.	152459.	154798.	157896.	155584.	158093.	156416.	160198.	161596.
110 ANS/JAAR	148169.	149640.	152845.	155003.	157967.	155751.	158386.	156532.	160371.
111 ANS/JAAR	146303.	148449.	149936.	153082.	155108.	158088.	156054.	158520.	156731.
112 ANS/JAAR	143899.	146602.	148710.	150074.	153123.	155137.	158386.	156237.	158762.
113 ANS/JAAR	143581.	144065.	146831.	148893.	150211.	153189.	155411.	158639.	156532.
114 ANS/JAAR	138759.	143765.	144276.	147019.	148974.	150344.	153339.	155553.	158832.
115 ANS/JAAR	139982.	139316.	144105.	144538.	147192.	149160.	150733.	153530.	155808.
116 ANS/JAAR	139821.	140426.	139476.	144342.	144684.	147600.	149775.	151115.	153967.
117 ANS/JAAR	143343.	140247.	140637.	139687.	144633.	145002.	148244.	150299.	151663.
118 ANS/JAAR	143625.	144028.	140611.	141143.	140059.	145281.	146000.	148996.	151037.
119 ANS/JAAR	145785.	144526.	144527.	141043.	141811.	140710.	146559.	147074.	150083.
120 ANS/JAAR	124764.	146649.	145059.	144849.	141440.	142399.	141921.	147891.	148430.
121 ANS/JAAR	124985.	125552.	147112.	145494.	145090.	141792.	143528.	142825.	148835.
122 ANS/JAAR	120078.	125763.	126163.	147302.	145761.	145679.	143031.	144742.	144015.
123 ANS/JAAR	105975.	120910.	126154.	126342.	147259.	145900.	146672.	143704.	145417.
124 ANS/JAAR	98496.	106680.	121289.	125934.	126337.	147175.	146642.	147073.	144059.
125 ET/EN +	111116.	98822.	106976.	120873.	125766.	126200.	147714.	146818.	147208.
TOTAL/TOTAAL	3353880.	3414546.	3478348.	3524986.	3551991.	3571103.	3599175.	3601425.	3604637.

POPULATION TOTALE G +F/ TOTALE BEVOLKING J +M /1956-1957 1982-1983 (SUITE)

	1974/1975	1975/1976	1976/1977	1977/1978	1978/1979	1979/1980	1980/1981	1981/1982	1982/1983
02 ANS/JAAR	134884.	129304.	122345.	118381.	119149.	119327.	122481.	122599.	122424.
03 ANS/JAAR	139429.	135383.	129278.	122568.	118304.	119186.	121938.	121544.	122262.
04 ANS/JAAR	140469.	139853.	134673.	129395.	122378.	118350.	120880.	121266.	121159.
05 ANS/JAAR	140803.	140973.	139242.	134685.	129277.	122370.	119770.	120092.	121147.
06 ANS/JAAR	141660.	141293.	141297.	139440.	134603.	129260.	124377.	119027.	119801.
07 ANS/JAAR	145316.	142111.	141510.	141413.	139187.	134606.	130002.	123614.	118784.
08 ANS/JAAR	150204.	145592.	141974.	141556.	141253.	139194.	135585.	129359.	123234.
09 ANS/JAAR	155626.	150446.	145257.	142000.	141473.	141257.	140571.	134872.	129177.
10 ANS/JAAR	161787.	159980.	149882.	145300.	141907.	141446.	141826.	139886.	134567.
11 ANS/JAAR	160463.	162063.	155550.	149846.	145161.	141879.	141915.	141270.	139635.
12 ANS/JAAR	156909.	160655.	161654.	156606.	149782.	145129.	142076.	141527.	141034.
13 ANS/JAAR	158798.	157103.	160478.	161746.	155443.	149744.	145478.	141433.	141073.
14 ANS/JAAR	156788.	158949.	156860.	160536.	161528.	155402.	150637.	144999.	141342.
15 ANS/JAAR	158897.	157032.	158840.	157063.	160667.	161812.	155996.	150073.	144922.
16 ANS/JAAR	156266.	159164.	156950.	159120.	157350.	160930.	162106.	155456.	149867.
17 ANS/JAAR	154440.	156627.	159460.	157387.	159287.	157592.	161252.	161825.	155435.
18 ANS/JAAR	152696.	155037.	157775.	157387.	157326.	159474.	158293.	160730.	161674.
19 ANS/JAAR	152140.	153537.	156848.	160043.	159762.	157499.	160894.	158093.	160613.
20 ANS/JAAR	151050.	153025.	155861.	158615.	158342.	160230.	158931.	160725.	157823.
21 ANS/JAAR	149627.	152179.	154891.	157868.	157700.	158804.	162114.	158785.	160637.
22 ANS/JAAR	150499.	150768.	153912.	156140.	156717.	158167.	159224.	161747.	16158612.
23 ANS/JAAR	145226.	151746.	151785.	155001.	155774.	157208.	159224.	161747.	161340.
24 ANS/JAAR	146826.	146068.	152811.	152580.	154818.	156258.	157520.	158990.	158815.
25 ET/EN +	145107.	148032.	147683.	153421.	152295.	154912.	154072.	154691.	156597.
TOTAL/TOTAAL	3605910.	3602920.	3586816.	3566628.	3529485.	3500036.	3483229.	3439591.	3401974.

TAUX DE SCOLARITE GARCONS / SCOLARITEITSGRAAD JONGENS / 1956-1957 1957-1958 1958-1959 1959-1960 1960-1961 1961-1962 1962-1963 1963-1964 1964-1965

	1956/1957	1957/1958	1958/1959	1959/1960	1960/1961	1961/1962	1962/1963	1963/1964	1964/1965
02 ANS/JAAR	4.15	4.39	5.68	6.46	6.71	7.01	7.67	6.12	6.77
03 ANS/JAAR	73.39	72.99	76.70	79.97	81.03	80.55	81.17	83.58	85.60
04 ANS/JAAR	85.90	86.99	88.05	91.33	93.23	92.38	92.84	93.50	95.21
05 ANS/JAAR	96.53	96.41	96.74	98.53	99.71	98.36	99.34	99.21	99.48
06 ANS/JAAR	99.88	99.97	99.82	99.89	99.85	101.16	101.24	101.69	101.73
07 ANS/JAAR	98.75	98.97	98.84	99.92	99.91	99.82	99.96	100.47	100.98
08 ANS/JAAR	98.28	98.05	98.47	99.36	99.93	99.52	99.87	99.87	100.54
09 ANS/JAAR	99.95	97.92	97.41	99.00	99.92	99.51	99.39	100.01	100.15
10 ANS/JAAR	97.97	99.45	97.62	98.59	99.91	98.94	99.97	100.16	100.45
11 ANS/JAAR	98.86	96.62	97.88	97.75	98.82	99.05	98.25	99.51	99.66
12 ANS/JAAR	97.75	97.43	96.64	97.16	98.00	97.79	99.21	99.72	99.49
13 ANS/JAAR	96.35	97.65	97.80	97.73	99.19	95.82	98.35	99.61	98.60
14 ANS/JAAR	70.30	72.77	77.26	79.74	79.11	77.69	81.90	83.65	85.02
15 ANS/JAAR	55.89	57.31	61.91	64.62	65.58	64.28	68.36	69.20	72.02
16 ANS/JAAR	45.56	45.93	49.92	52.73	53.74	53.27	56.02	57.69	59.08
17 ANS/JAAR	34.31	34.34	36.59	39.69	41.25	41.45	43.80	44.76	46.26
18 ANS/JAAR	27.95	25.69	26.24	28.77	31.17	32.29	33.76	33.88	34.60
19 ANS/JAAR	17.05	18.51	19.89	20.42	22.50	24.38	26.03	26.37	25.93
20 ANS/JAAR	12.75	13.45	15.06	15.79	16.46	17.93	19.90	20.27	20.10
21 ANS/JAAR	10.11	11.31	12.48	13.86	14.22	14.91	16.39	17.32	17.29
22 ANS/JAAR	6.90	6.61	7.35	8.04	8.73	8.89	9.61	10.17	10.77
23 ANS/JAAR	4.47	5.15	5.23	5.85	6.32	6.74	7.01	7.24	7.57
24 ANS/JAAR	3.01	3.05	3.44	3.37	3.64	3.94	4.10	4.33	4.39
25 ET/EN +	6.23	6.51	7.16	7.59	8.73	9.51	10.47	10.42	11.27
TOTAL/TOTAAL	57.58	58.62	60.37	62.24	63.38	63.24	64.40	64.79	65.25

TAUX DE SCOLARITE GARCONS / SCOLARITEITSGRAAD JONGENS / 1956-1957 1982-1983 (SUITE)

	1965/1966	1966/1967	1967/1968	1968/1969	1969/1970	1970/1971	1971/1972	1972/1973	1973/1974
02 ANS/JAAR	6.63	7.50	7.77	7.92	17.28	18.99	19.10	19.38	20.19
03 ANS/JAAR	86.04	86.86	87.36	88.90	89.12	91.19	91.76	95.72	93.93
04 ANS/JAAR	95.39	95.69	96.04	96.33	96.89	98.04	98.45	98.00	99.69
05 ANS/JAAR	99.56	100.57	100.61	100.30	100.10	100.92	101.55	100.21	101.76
06 ANS/JAAR	101.50	100.52	101.47	101.16	100.90	101.44	100.88	100.53	100.29
07 ANS/JAAR	99.94	100.04	99.89	100.17	99.79	99.74	99.35	99.14	99.60
08 ANS/JAAR	100.13	99.74	99.96	99.63	99.76	99.91	99.48	99.19	99.06
09 ANS/JAAR	99.75	99.83	99.94	99.87	99.65	100.09	99.69	98.97	98.65
10 ANS/JAAR	99.52	100.24	100.02	100.11	100.04	99.98	99.73	99.33	99.35
11 ANS/JAAR	99.79	98.93	100.01	99.14	99.09	99.61	99.02	98.93	98.43
12 ANS/JAAR	99.32	99.48	100.19	99.60	97.99	99.17	100.07	100.15	98.10
13 ANS/JAAR	99.27	99.64	101.43	99.29	98.46	98.72	99.74	100.71	98.84
14 ANS/JAAR	87.32	87.83	91.71	91.76	90.19	89.95	91.98	96.12	91.58
15 ANS/JAAR	74.76	76.96	81.31	82.29	88.92	79.85	82.47	87.50	84.80
16 ANS/JAAR	62.36	64.68	68.38	69.47	71.68	67.79	70.02	74.00	74.36
17 ANS/JAAR	48.02	50.75	53.84	55.28	57.03	53.76	55.17	56.00	59.94
18 ANS/JAAR	35.98	37.54	40.68	42.25	41.02	41.44	42.64	38.83	44.24
19 ANS/JAAR	26.94	28.59	29.75	32.80	29.91	31.84	33.21	31.15	34.04
20 ANS/JAAR	20.39	21.12	22.12	23.41	22.18	24.82	25.80	23.10	25.61
21 ANS/JAAR	17.36	17.69	18.09	18.88	17.39	20.55	21.37	17.36	18.33
22 ANS/JAAR	11.11	11.01	11.13	12.12	11.44	13.10	14.09	13.68	14.17
23 ANS/JAAR	8.08	8.19	8.30	8.46	7.91	9.39	9.75	9.18	9.39
24 ANS/JAAR	4.93	5.64	5.47	5.86	5.43	6.05	6.36	6.16	6.46
25 ET/EN +	12.80	14.44	14.56	15.07	14.25	15.98	15.45	14.62	14.80
TOTAL/TOTAAL	65.57	65.85	66.54	66.63	66.67	66.60	66.78	66.68	66.76

TAUX DE SCOLARITE GARÇONS / SCOLARITEITSGRAAD JONGENS / 1956-1957 1982-1983 (SUITE)

	1974/1975	1975/1976	1976/1977	1977/1978	1978/1979	1979/1980	1980/1981	1981/1982	1982/1983
02 ANS/JAAR	20.35	22.43	22.76	24.48	24.35	23.76	24.76	25.41	26.25
03 ANS/JAAR	93.44	93.19	93.81	92.80	94.19	92.44	94.20	94.09	94.58
04 ANS/JAAR	100.15	98.43	100.52	99.54	100.72	101.70	99.13	99.66	99.92
05 ANS/JAAR	101.56	100.25	102.47	100.65	100.90	103.57	100.27	100.08	99.90
06 ANS/JAAR	100.78	102.28	100.47	100.46	99.86	100.55	99.84	100.87	101.16
07 ANS/JAAR	99.40	99.69	100.39	100.35	100.22	99.33	99.02	99.28	99.80
08 ANS/JAAR	99.69	100.14	99.86	99.58	99.21	99.58	98.91	99.66	99.38
09 ANS/JAAR	98.91	99.58	100.26	99.31	99.50	99.47	98.80	99.63	99.31
10 ANS/JAAR	98.35	99.30	99.65	99.55	99.30	99.53	98.95	99.31	99.63
11 ANS/JAAR	99.58	98.92	99.18	99.56	99.31	99.01	98.35	99.30	98.73
12 ANS/JAAR	98.95	98.89	98.75	99.23	99.84	99.76	99.05	99.36	99.00
13 ANS/JAAR	97.46	99.81	98.81	99.22	99.29	99.82	98.86	99.66	99.25
14 ANS/JAAR	91.49	94.24	94.25	94.77	95.79	96.77	95.95	96.35	96.79
15 ANS/JAAR	83.89	88.88	88.11	89.34	90.47	90.96	91.36	92.67	93.02
16 ANS/JAAR	72.21	76.13	78.74	79.37	81.78	81.99	82.11	85.03	86.91
17 ANS/JAAR	57.12	61.58	62.86	63.52	64.74	66.13	67.52	70.72	74.29
18 ANS/JAAR	42.92	45.23	46.17	46.48	47.68	49.49	50.07	52.04	55.35
19 ANS/JAAR	34.61	34.57	34.34	33.42	34.48	37.06	37.14	38.78	40.69
20 ANS/JAAR	27.24	25.50	25.97	26.66	26.77	29.51	28.95	30.15	31.46
21 ANS/JAAR	27.90	18.59	18.45	18.69	19.63	20.12	21.25	21.50	22.11
22 ANS/JAAR	13.09	14.43	13.40	13.91	13.80	14.25	14.86	15.02	14.98
23 ANS/JAAR	9.29	9.17	9.35	9.58	9.69	10.35	10.05	10.01	10.00
24 ANS/JAAR	6.30	6.30	6.22	6.90	6.26	6.07	6.68	6.53	6.48
25 EI/EN +	15.33	16.02	16.35	17.59	19.50	15.70	18.47	18.17	17.24
TOTAL/TOTAAL	66.62	66.91	66.74	66.43	66.54	66.46	66.14	66.45	66.65

TAUX DE SCOLARITE FILLES / SCOLARITEITSGRAAD MEISJES / 1956-1957 1957-1958 1958-1959 1959-1960 1960-1961 1961-1962 1962-1963 1963-1964 1964-1965

	1956/1957	1957/1958	1958/1959	1959/1960	1960/1961	1961/1962	1962/1963	1963/1964	1964/1965
102 ANS/JAAR	4.35	4.85	6.08	6.66	7.17	7.52	8.05	6.28	6.94
103 ANS/JAAR	74.54	74.23	77.37	80.69	81.40	81.49	81.71	84.75	86.69
104 ANS/JAAR	87.02	87.89	88.81	91.70	93.29	92.44	92.93	93.59	95.51
105 ANS/JAAR	96.21	96.22	96.86	98.95	99.53	98.52	99.00	99.70	100.07
106 ANS/JAAR	99.94	99.87	99.64	99.83	99.86	102.23	101.90	101.93	102.03
107 ANS/JAAR	98.71	98.74	98.72	99.35	99.91	100.66	100.98	100.79	101.09
108 ANS/JAAR	97.52	97.46	97.63	98.28	99.95	100.72	100.05	100.51	100.42
109 ANS/JAAR	98.95	96.97	96.95	98.47	99.28	99.77	100.13	100.36	100.53
110 ANS/JAAR	96.62	98.19	96.61	97.79	99.31	100.07	99.89	100.27	100.94
111 ANS/JAAR	96.94	95.82	97.25	97.58	98.47	99.30	99.73	100.12	100.37
112 ANS/JAAR	95.62	97.76	97.10	98.60	97.21	96.75	98.41	99.17	99.01
113 ANS/JAAR	96.72	97.01	97.36	96.14	96.52	93.95	98.81	98.93	98.34
114 ANS/JAAR	67.64	65.97	70.04	72.38	73.69	74.25	80.43	82.37	83.51
115 ANS/JAAR	52.73	52.62	53.71	57.41	58.54	59.58	64.79	66.73	67.79
116 ANS/JAAR	38.16	38.44	40.02	41.65	43.85	43.64	48.85	50.60	51.40
117 ANS/JAAR	24.97	25.04	26.35	28.92	30.05	31.24	34.74	37.33	38.36
118 ANS/JAAR	19.64	16.17	16.46	17.84	18.90	19.98	24.10	25.25	26.75
119 ANS/JAAR	9.64	10.53	10.94	11.16	12.39	12.73	16.11	17.29	17.74
120 ANS/JAAR	5.78	6.27	6.63	6.85	6.71	7.51	8.91	9.93	10.58
121 ANS/JAAR	5.63	6.04	6.31	6.38	5.68	5.35	6.18	6.54	6.76
122 ANS/JAAR	1.30	1.41	1.35	1.55	1.61	1.82	2.14	2.47	2.63
123 ANS/JAAR	.68	.86	.91	1.07	1.10	1.19	1.34	1.46	1.62
124 ANS/JAAR	.40	.39	.36	.35	.42	.47	.55	.56	.66
125 ET/EN +	1.36	1.21	1.20	1.34	1.36	1.87	2.18	1.99	2.09
TOTAL/TOTAAL	54.39	55.27	56.68	58.34	59.31	59.49	61.13	61.71	62.26

TAUX DE SCOLARITE FILLES / SCOLARITEITSGRAAD MEISJES / 1956-1957 1982-1983 (SUITE)

	1965/1966	1966/1967	1967/1968	1968/1969	1969/1970	1970/1971	1971/1972	1972/1973	1973/1974
02 ANS/JAAR	6.96	7.86	8.22	8.00	18.07	19.97	20.43	20.24	21.37
03 ANS/JAAR	87.29	87.96	88.02	90.06	90.07	91.60	92.75	96.29	94.95
04 ANS/JAAR	95.38	96.01	96.44	97.10	97.35	98.24	98.30	97.85	100.18
05 ANS/JAAR	100.01	100.18	100.72	100.43	99.84	101.02	101.61	100.60	101.86
06 ANS/JAAR	101.84	101.33	101.61	101.32	101.19	101.24	101.00	101.08	100.48
07 ANS/JAAR	100.26	100.55	100.47	100.36	99.89	100.33	99.76	99.68	100.07
08 ANS/JAAR	100.24	99.80	100.15	100.13	99.92	99.96	99.71	99.03	99.66
09 ANS/JAAR	99.92	99.86	100.06	99.92	99.83	100.09	99.45	98.99	99.22
10 ANS/JAAR	100.13	99.85	99.90	99.75	99.70	99.93	99.45	99.84	99.88
11 ANS/JAAR	99.66	99.49	99.68	99.60	99.30	99.59	99.08	99.03	98.23
12 ANS/JAAR	98.27	98.21	98.54	99.04	97.73	98.92	98.42	96.24	95.58
13 ANS/JAAR	98.40	99.02	99.72	99.21	97.67	98.02	98.77	97.90	95.75
14 ANS/JAAR	86.16	86.73	89.42	90.53	90.12	89.61	90.59	95.14	90.18
15 ANS/JAAR	70.68	74.10	77.62	80.58	90.31	78.31	80.64	84.30	84.75
16 ANS/JAAR	54.35	58.26	62.29	64.96	66.47	64.52	66.65	69.55	71.75
17 ANS/JAAR	40.33	43.67	48.92	50.75	51.82	51.62	53.13	52.22	60.57
18 ANS/JAAR	28.36	29.20	32.96	34.94	32.31	36.11	37.31	40.40	41.62
19 ANS/JAAR	19.08	20.27	21.10	24.47	21.06	24.87	27.38	29.31	30.58
20 ANS/JAAR	11.08	12.50	12.51	14.77	12.95	16.95	18.13	18.26	20.79
21 ANS/JAAR	7.35	8.55	8.47	9.39	7.90	10.85	12.11	9.74	10.68
22 ANS/JAAR	2.84	3.53	3.13	4.02	3.71	4.75	5.42	6.02	6.68
23 ANS/JAAR	1.66	1.93	2.07	2.04	2.08	2.58	2.80	3.02	3.29
24 ANS/JAAR	.79	.89	1.00	1.16	1.04	1.36	1.46	1.51	1.88
25 ET/EN +	2.47	2.78	2.95	3.07	2.92	3.37	3.59	3.74	3.90
TOTAL/TOTAAL	62.50	62.84	63.32	63.69	63.76	63.87	63.99	64.32	64.66

TAUX DE SCOLARITE FILLES / SCOLARITEITSGRAAD MEISJES / 1956-1957 1982-1983 (SUITE)

	1974/1975	1975/1976	1976/1977	1977/1978	1978/1979	1979/1980	1980/1981	1981/1982	1982/1983
02 ANS/JAAR	21.22	24.57	23.54	25.31	25.49	24.88	26.11	27.07	27.46
03 ANS/JAAR	94.24	96.21	96.49	93.93	94.72	92.96	94.18	94.66	95.32
04 ANS/JAAR	100.10	98.41	99.95	99.28	101.32	100.71	99.67	99.42	100.06
05 ANS/JAAR	102.32	100.52	102.45	100.06	101.05	104.16	100.15	101.01	100.31
06 ANS/JAAR	100.76	101.67	99.62	100.50	100.40	99.89	99.86	100.91	100.62
07 ANS/JAAR	99.47	99.65	100.00	99.58	100.07	99.32	99.23	99.63	99.04
08 ANS/JAAR	99.17	99.13	100.44	98.97	99.00	99.46	99.02	99.50	99.59
09 ANS/JAAR	99.06	99.20	100.26	99.34	98.86	98.73	98.62	99.68	99.26
10 ANS/JAAR	98.61	99.45	99.53	98.62	99.27	98.72	99.02	99.50	99.33
11 ANS/JAAR	99.45	98.72	98.76	99.38	98.86	97.96	98.61	99.08	98.95
12 ANS/JAAR	96.59	97.97	98.10	98.42	98.36	98.08	99.42	98.98	99.56
13 ANS/JAAR	94.68	97.47	97.62	98.19	98.82	98.65	98.59	99.23	99.34
14 ANS/JAAR	91.02	92.98	94.61	95.30	95.34	96.40	96.50	97.09	96.97
15 ANS/JAAR	84.29	89.13	88.94	89.10	90.60	91.52	92.00	93.60	94.17
16 ANS/JAAR	69.87	74.08	76.34	79.60	81.17	82.81	83.75	86.26	88.19
17 ANS/JAAR	58.91	63.48	64.56	65.32	68.60	71.07	72.71	75.42	78.45
18 ANS/JAAR	42.78	43.86	45.18	49.36	51.85	50.94	53.24	55.61	59.24
19 ANS/JAAR	33.14	31.60	32.42	32.55	34.77	37.22	39.24	41.54	43.64
20 ANS/JAAR	23.36	21.33	21.94	23.17	24.46	27.03	28.27	30.34	32.15
21 ANS/JAAR	15.64	11.35	11.66	12.72	14.24	15.34	15.45	16.07	17.14
22 ANS/JAAR	6.37	7.12	7.08	7.39	7.45	7.84	8.69	9.19	9.57
23 ANS/JAAR	3.56	3.80	3.73	4.35	4.22	4.43	4.82	4.99	5.47
24 ANS/JAAR	2.10	2.23	2.53	2.63	2.45	2.48	2.89	2.97	3.08
25 ET/EN +	4.39	4.81	5.56	7.21	6.50	5.10	6.72	6.86	6.80
TOTAL/TOTAAL	64.74	65.14	65.17	65.04	65.30	65.11	65.24	65.71	65.99

TAUX DE SCOLARITE G + F / SCOLARITEITSGRAAD J + M / 1956-1957 1957-1958 1958-1959 1959-1960 1960-1961 1961-1962 1962-1963 1963-1964 1964-1965


	1956/1957	1957/1958	1958/1959	1959/1960	1960/1961	1961/1962	1962/1963	1963/1964	1964/1965
02 ANS/JAAR	4.25	4.61	5.87	6.56	6.93	7.26	7.86	6.20	6.85
03 ANS/JAAR	73.95	73.60	77.03	80.32	81.21	81.01	81.43	84.15	86.13
04 ANS/JAAR	86.45	87.43	88.42	91.52	93.26	92.41	92.89	93.55	95.36
05 ANS/JAAR	96.38	96.32	96.80	98.74	99.62	98.44	99.18	99.45	99.77
06 ANS/JAAR	99.91	99.92	99.73	99.86	99.85	101.68	101.56	101.80	101.88
07 ANS/JAAR	98.73	98.85	98.78	99.64	99.91	100.23	100.46	100.63	101.03
08 ANS/JAAR	97.90	97.76	98.06	98.83	99.94	100.11	99.96	100.19	100.48
09 ANS/JAAR	99.46	97.45	97.19	98.74	99.60	99.64	99.76	100.18	100.35
10 ANS/JAAR	97.31	98.83	97.12	98.19	99.61	99.49	99.93	100.21	100.69
11 ANS/JAAR	97.91	96.23	97.57	97.67	98.65	99.17	98.98	99.81	100.00
12 ANS/JAAR	96.70	97.59	96.86	98.88	97.61	97.28	98.82	99.45	99.26
13 ANS/JAAR	96.53	97.34	97.58	96.95	97.87	94.90	98.57	99.27	98.47
14 ANS/JAAR	68.99	69.44	73.71	76.09	76.45	76.00	81.18	83.02	84.28
15 ANS/JAAR	54.33	55.01	57.88	61.06	62.09	61.98	66.61	67.98	69.95
16 ANS/JAAR	41.89	42.23	45.06	47.28	48.86	48.52	52.51	54.21	55.30
17 ANS/JAAR	29.63	29.73	31.52	34.40	35.74	36.43	39.33	41.12	42.39
18 ANS/JAAR	23.81	20.93	21.39	23.36	25.14	26.25	29.02	29.62	30.77
19 ANS/JAAR	13.39	14.54	15.40	15.82	17.49	18.66	21.17	21.92	21.90
20 ANS/JAAR	9.28	9.91	10.86	11.31	11.61	12.77	14.51	15.20	15.44
21 ANS/JAAR	7.89	8.69	9.43	10.13	9.93	10.16	11.34	12.03	12.14
22 ANS/JAAR	4.10	4.03	4.34	4.83	5.17	5.35	5.90	6.36	6.80
23 ANS/JAAR	2.59	3.01	3.08	3.46	3.74	3.96	4.18	4.40	4.67
24 ANS/JAAR	1.71	1.73	1.90	1.87	2.03	2.22	2.34	2.46	2.59
25 ET/EN +	3.80	3.86	4.20	4.46	5.06	5.69	6.37	6.26	6.77
TOTAL/TOTAAL	56.01	56.97	58.55	60.31	61.37	61.40	62.79	63.28	63.78


TAUX DE SCOLARITE G + F / SCOLARITEITSGRAAD J + M / 1956-1957 1982-1983 (SUITE)


	1965/1966	1966/1967	1967/1968	1968/1969	1969/1970	1970/1971	1971/1972	1972/1973	1973/1974
02 ANS/JAAR	6.79	7.68	7.99	7.96	17.67	19.47	19.75	19.80	20.76
03 ANS/JAAR	86.65	87.39	87.68	89.47	89.58	91.49	92.25	96.00	94.43
04 ANS/JAAR	95.38	95.84	96.24	96.71	97.12	98.14	98.37	97.93	99.93
05 ANS/JAAR	99.78	100.38	100.67	100.36	99.97	100.97	101.58	100.40	101.81
06 ANS/JAAR	101.67	100.92	101.54	101.24	101.04	101.34	100.94	100.80	100.38
07 ANS/JAAR	100.10	100.29	100.17	100.26	99.84	100.03	99.55	99.40	99.83
08 ANS/JAAR	100.18	99.77	100.05	99.87	99.84	99.93	99.59	99.11	99.36
09 ANS/JAAR	99.83	99.84	100.00	99.89	99.74	100.09	99.58	98.98	98.93
10 ANS/JAAR	99.82	100.04	99.96	99.93	99.87	99.96	99.59	99.61	99.61
11 ANS/JAAR	99.73	99.20	99.85	99.37	99.19	99.60	99.05	98.98	98.33
12 ANS/JAAR	98.81	98.86	99.38	99.32	97.86	99.05	99.26	98.24	96.86
13 ANS/JAAR	98.84	99.33	100.59	99.25	98.07	98.38	99.27	98.33	97.33
14 ANS/JAAR	86.75	87.29	90.59	91.15	90.16	89.78	91.30	95.64	90.90
15 ANS/JAAR	72.76	75.56	79.51	81.45	89.60	79.09	81.57	85.94	84.77
16 ANS/JAAR	58.44	61.52	65.39	67.27	69.13	66.19	68.36	71.81	73.09
17 ANS/JAAR	44.23	47.29	51.42	53.05	54.49	52.71	54.17	54.14	60.25
18 ANS/JAAR	32.25	33.44	36.90	38.65	36.74	38.84	40.04	39.60	42.96
19 ANS/JAAR	23.11	24.52	25.49	28.72	25.56	28.41	30.37	30.25	32.35
20 ANS/JAAR	15.81	16.92	17.42	19.15	17.66	20.96	22.04	20.74	23.26
21 ANS/JAAR	12.46	13.21	13.40	14.23	12.71	15.80	16.83	13.63	14.61
22 ANS/JAAR	7.06	7.35	7.21	8.18	7.66	9.00	9.85	9.93	10.51
23 ANS/JAAR	4.95	5.13	5.25	5.31	5.08	6.07	6.35	6.18	6.41
24 ANS/JAAR	2.91	3.34	3.29	3.56	3.28	3.77	3.97	3.88	4.23
25 ET/EN +	7.80	8.75	8.92	9.21	8.70	9.79	9.69	9.32	9.47
TOTAL/TOTAAL	64.07	64.38	64.97	65.19	65.24	65.26	65.41	65.52	65.74

TAUX DE SCOLARITE G + F / SCOLARITEITSGRAAD J + M / 1956-1957 1982-1983 (SUITE)

	1974/1975	1975/1976	1976/1977	1977/1978	1978/1979	1979/1980	1980/1981	1981/1982	1982/1983
02 ANS/JAAR	20.77	23.47	23.14	24.89	24.91	24.31	25.42	26.21	26.84
03 ANS/JAAR	93.83	94.66	95.12	93.35	94.45	92.69	94.19	94.37	94.94
04 ANS/JAAR	100.12	98.42	100.24	99.41	101.01	101.22	99.39	99.54	99.99
05 ANS/JAAR	101.93	100.38	102.46	100.36	100.97	103.86	100.21	100.53	100.10
06 ANS/JAAR	100.77	101.98	100.06	100.48	100.13	100.23	99.85	100.89	100.90
07 ANS/JAAR	99.43	99.67	100.20	99.97	100.15	99.33	99.12	99.45	99.43
08 ANS/JAAR	99.43	99.65	100.14	99.28	99.10	99.52	98.96	99.58	99.48
09 ANS/JAAR	98.98	99.39	100.26	99.33	99.19	99.11	98.71	99.66	99.28
10 ANS/JAAR	98.48	99.37	99.59	99.10	99.29	99.13	98.98	99.41	99.48
11 ANS/JAAR	99.51	98.82	98.97	99.47	99.09	98.49	98.48	99.19	98.84
12 ANS/JAAR	97.79	98.44	98.43	98.72	99.34	98.94	99.23	99.17	99.27
13 ANS/JAAR	96.10	98.66	98.23	98.83	98.83	99.25	98.73	99.45	99.30
14 ANS/JAAR	91.26	93.62	94.43	95.03	95.57	96.59	96.22	96.71	96.88
15 ANS/JAAR	84.09	89.01	88.52	89.22	90.53	91.24	91.67	93.12	93.58
16 ANS/JAAR	71.06	75.12	77.56	79.48	81.48	82.39	82.92	85.63	87.53
17 ANS/JAAR	57.99	62.51	63.70	64.40	66.63	68.54	70.06	73.02	76.32
18 ANS/JAAR	42.85	44.56	45.69	47.89	49.72	50.20	51.62	53.79	57.25
19 ANS/JAAR	33.89	33.11	33.40	32.99	34.62	37.14	38.17	40.13	42.14
20 ANS/JAAR	25.34	23.46	24.00	24.96	25.64	28.29	28.62	30.24	31.80
21 ANS/JAAR	21.94	15.04	15.12	15.76	17.01	17.78	18.40	18.84	19.66
22 ANS/JAAR	9.83	10.89	10.31	10.72	10.69	11.13	11.84	12.16	12.34
23 ANS/JAAR	6.50	6.58	6.63	7.03	7.01	7.45	7.51	7.55	7.78
24 ANS/JAAR	4.26	4.33	4.44	4.83	4.40	4.31	4.82	4.80	4.82
25 ET/EN +	10.02	10.59	11.12	12.58	13.21	10.53	12.71	12.62	12.16
TOTAL/TOTAAL	65.70	66.04	65.97	65.75	65.93	65.80	65.70	66.09	66.32







1